



COMPLETE INSECT KILLER



For Soil & Turf Ready-To-Spread Granules

This product contains Bayer's proprietary 2-way action formula. Bayer Advanced's 2-way action controls turf pests like ants, fleas, and ticks plus soil pests like grubs in one easy step. It not only kills existing pests quickly, but also keeps on protecting for up to 90 days. Keeping the yard, lawn, and around your home free of listed nuisance pests has never been easier.

READ THE LABEL FIRST!

QUICK FACTS

- Kills Insects Both Above & Below Ground
- Long-Lasting - up to 90-Day Subsurface Insect Protection

KILLS	Ants, Fleas, Ticks, Grubs, Chinch Bugs, Mole Crickets, European crane fly larvae and other listed pests
COVERAGE	Covers up to 5,000 sq. ft.
WHERE TO USE	Lawn, Ground Covers, Flower Beds, Around Trees & Shrubs, and Around Homes
WHEN TO USE	General Surface Pests: Whenever insects are present White Grubs: May through July European crane fly larvae: Apply once, when adult insects are present in large numbers
HOW MUCH TO USE	See directions
 	For questions or comments, call toll-free 1-877-BayerAG, (1-877-229-3724), or visit us on-line at www.BayerAdvanced.com



FOR OUTDOOR RESIDENTIAL USE

DIRECTIONS FOR USE

It is a violation of Federal law to use this product in a manner inconsistent with its labeling. For best results, be sure to read and follow all label directions.

BEFORE YOU USE Read and follow these directions when using:

- Do not apply near fish pools, ponds, streams or lakes.
- Food utensils such as teaspoons and measuring cups should not be used for food purposes after use with this insecticide.
- Keep children and pets away from treated area until it has been watered and allowed to dry.
- Do not use in vegetable gardens.

HOW TO USE

HOME PERIMETER TREATMENT

PESTS

Ants, Centipedes, Cockroaches, Crickets, Digger Wasps, Earwigs, Millipedes, Pillbugs, Scorpions, Sowbugs, Spiders, Termites*

HOW MUCH TO APPLY

1/3 to 1/2 cup per 45 to 50 ft. (2 to 3 ft. band) 2 to 3 lbs. per 1000 sq. ft. Treats perimeter of thirteen, 30 ft. by 60 ft. structures

HOW TO APPLY

Around the House To keep these pests away from your home, apply granules in a band 2 to 3 feet wide around and up to the structure. **TIP:** A hand-held spreader makes this easy. **For Ant Mounds or Wasp Burrows** Sprinkle 1 to 2 teaspoons of granules over the ant mound or wasp burrow. Treat wasps at night, after they are back in their nest.

TO CONTROL PESTS IN AND AROUND THE LAWN

PESTS

Annual Bluegrass weevil (hyperodes weevil), Ants, Armyworms, Billbugs, Black Turfgrass Attenius, Chiggers, Chinch Bugs, Cutworms, European crane fly larvae, Fleas, Grasshoppers, Leafhoppers, Mealybugs, Mole Crickets, Mosquitoes, Sod Webworms (lawn moths), Ticks (including deer ticks), White Grubs (including larvae of Asiatic Garden Beetle, Black Turfgrass Attenius, Chafers, Japanese Beetle, May or June Beetle, and Oriental Beetle)

HOW MUCH TO APPLY

2 to 3 lbs. per 1000 sq. ft. Adjust your spreader to the proper setting. See the following table. This bag covers 5,000 sq. ft. which is the same as a band 5 feet wide and 1000 feet long.

HOW TO APPLY

Use rotary or drop type spreaders to apply granules evenly over the lawn, flower beds, ground covers, and around trees/shrubs. To be sure you cover lawn areas uniformly, first treat the border of the lawn then fill in the center. Make parallel passes, walking at a steady pace to ensure even distribution of the granules. Water thoroughly within a day after applying.

TIP: For best control of white grubs, mole crickets, and European crane flies apply just before egg hatch. Contact your County Extension Agent for the ideal dates to apply in your area.



PESTS

Fire Ants

HOW MUCH TO APPLY

1/4 cup per mound

HOW TO APPLY

Fire Ant Mounds Sprinkle evenly over mound. Treat new mounds as they appear.

FOR BEST RESULTS

- Water in thoroughly after applying.
- Do not mow until the granules are thoroughly watered in.
- To prevent pest damage, apply this product early-when pests are still young and easier to kill.
- For control of European crane fly larvae apply 3 lbs per 1,000 sq. ft.
- Also, for improved and extended protection against all pests, apply at the high rate of 3 lbs per 1,000 sq. ft.

* This product will kill workers and winged reproductive forms of termites that enter into the treated areas. Use of this type of product to kill termites should not be considered a substitute for soil treatment of subterranean termites done by a professional pest control operator.

Children and pets may re-enter after the treated area has been watered and allowed to dry.

IMPORTANT - Directions for Storage and Disposal

STORAGE CONDITIONS Store in original container in a cool, dry place, out of the reach of children, preferably a locked storage cabinet.

DISPOSAL If Empty: • Do not reuse this container. • Place in trash or offer for recycling if available. If Partly Filled: • Call your local solid waste agency or 1-877-229-3724 for disposal instructions. • Never place unused product down any indoor or outdoor drain.

PRECAUTIONARY STATEMENTS

CAUTION Hazards to Humans and Domestic Animals

- Harmful if swallowed, inhaled or absorbed through skin.
- Causes moderate eye irritation.
- Avoid contact with skin, eyes or clothing.
- Wash hands thoroughly with soap and water after handling and before eating, drinking, chewing gum or using tobacco.
- Remove contaminated clothing and wash clothing before reuse.

FIRST AID +

IN CASE OF ACCIDENTAL... • IMMEDIATELY...

SWALLOWING • Call a poison control center or doctor immediately for treatment advice. • Have person sip a glass of water if able to swallow. • Do not induce vomiting unless told to do so by a poison control center or doctor. • Do not give anything by mouth to an unconscious person.

IF INHALED • Move person to fresh air. • If person is not breathing, call 911 or an ambulance, then give artificial respiration, preferably mouth-to-mouth, if possible. • Call a poison control center or doctor for further treatment advice.

IF ON SKIN OR CLOTHING • Take off contaminated clothing. • Rinse skin immediately with plenty of water for 15-20 minutes. • Call a poison control center or doctor for treatment advice.

CONTACT WITH EYES • Hold eye open and rinse slowly and gently with water for 15 to 20 minutes. • Remove contact lenses, if present, after the first 5 minutes, then continue rinsing eye. • Call a poison control center or doctor for treatment advice.

NOTE: When calling poison control center, have this product label accessible. If seeking treatment at an emergency room or doctor's office, bring this product label to show medical personnel. **For medical emergency information, you may call toll-free 1-877-229-3763.** Active Ingredient: 0.15% Imidacloprid [CAS # 138261-41-3] and 0.05% Beta-Cyfluthrin [CAS # 68359-37-5].

ENVIRONMENTAL HAZARDS

- This pesticide is toxic to fish. Do not apply directly to water.
- Do not contaminate water when cleaning equipment or disposing of equipment wash water.
- Apply this product only as specified on this label.

NOTICE: Research and testing have determined that the "Directions for Use" are appropriate for the proper use of this product under expected conditions. The Bayer assumes responsibility for lack of performance or safety if not used according to the directions. **Money Back Guarantee:** If you are not satisfied with this product, we will gladly refund your original purchase price.


SPREADER SETTINGS: If your spreader is not listed, please call our Consumer Service Hotline toll free 1-877-BayerAG (1-877-229-3724) for help. **Rate: 2 to 3 lbs. per 1,000 sq. ft.**

GRADUACIONES DEL ESPARCIDOR: si su esparcidor no se encuentra en la lista, solicite ayuda llamando a nuestro número gratuito de servicio al consumidor: 1-877-BayerAG (1-877-229-3724). **Tasa: 2 a 3 libras (0.9 a 1.4 kg) cada 1000 pies cuadrados (93 m²).**

Broadcast Spreaders Model Modelo de esparcidores	2 lb. Rate Setting* Graduación de tasa de 2 libras (0.9 kg)	3 lb. Rate Setting* Graduación de tasa de 3 libras (1.4 kg)	Distance Between Passes (ft.) Distancia entre las pasadas (pies)
EARTHWAY EV-N-SPRED ROTARY	10	11	3.5
K-GRO ROTARY	2	2.5	6
REPUBLIC EZ ROTARY (#540)	2	2.5	6
SCOTT'S EASY GREEN	25	26	3
SCOTT'S EDGE GUARD	2.25	2.5	3.5
SCOTT'S SPEEDYGREEN 1000	2	2.5	4.5
SCOTT'S SPEEDYGREEN 2000, 3000	4	4.75	6
SEARS ROTARY	2	2.5	6
VIGORO ROTARY (#5B4000V)	2	3	3.5
VIGORO ROTARY (#5B4300RD)	1	2	3.5
Drop Spreaders Model Modelo de esparcidores por goteo	2 lb. Rate Setting* Graduación de tasa de 2 libras (0.9 kg)	3 lb. Rate Setting* Graduación de tasa de 3 libras (1.4 kg)	Distance Between Passes (ft.) Distancia entre las pasadas (pies)
K-GRO DROP	5	5.5	N/A
REPUBLIC EZ DROP (#530)	5	5.5	N/A
SCOTT'S ACCUGREEN 1000, 2000	4	4.75	N/A
SCOTT'S ACCUGREEN 3000	3.5	4.25	N/A
SEARS DROP	5	5.5	N/A
VIGORO DROP (#DS4000V, DS4500RD)	1.5	2	N/A

*Settings are approximate. The condition of your spreader, the speed at which you walk and uneven terrain may affect the rate of application. Calibrate your spreader according to manufacturer's directions. **TIP:** 1000 sq. ft. = 20 ft. x 50 ft. Do not use a spreader that applies granules in narrow, concentrated or uneven bands. Be sure the spreader works properly and spreads granules evenly.



*Las graduaciones son aproximadas. El estado del esparcidor, la velocidad a la que se camina y la irregularidad del terreno pueden afectar la tasa de aplicación. Debe calibrarse el esparcidor de acuerdo con las indicaciones del fabricante. **CONSEJO:** 1000 pies cuadrados = 20 pies x 50 pies (93 m² = 6.1 m x 15.2 m). No usar un esparcidor que aplique los granulos en franjas demasiado angostas, concentradas o irregulares. Asegúrese de que el esparcidor funcione correctamente y esparza los granulos en forma pareja.

Produced for: Bayer Advanced, A Business Unit of Bayer CropScience LP
P.O. Box 12014, 211W Alexander Drive, Research Triangle Park, NC 27709
β-cyfluthrin is the chemical name for Tempo® Ultra Insecticide.
Imidacloprid is the chemical name for Merit® Insecticide. Made in USA
EPA Reg. No. 72155-31
Est. No. indicated by 2nd and 3rd digits of the batch number on this package: (41) = 9198-OH-1 (60) = 9198-OH-2 (77) = 070989-MO-001
(79) = 5905-GA-01 (89) = 9198-AL-01 (49) = 72155-AL-1
Tempo, Merit, Bayer Advanced, Bayer and  are trademarks of Bayer

¡LEER LA ETIQUETA PRIMERO!

DATOS RÁPIDOS

- Mata tanto los insectos de la superficie como los del suelo
- Protección duradera, hasta 90 días de protección subterránea contra insectos

MATA	Hormigas, pulgas, garrapatas, gusanos, chinches del maíz, grillos cebolleros, larvas de la tipula europea y otras plagas de la lista
COBERTURA	Cubre hasta 5,000 pies cuadrados (464 m ²)
DÓNDE USAR	Césped, cubiertas vegetales, canchales, alrededor de árboles y arbustos y en los alrededores de las casas
CUÁNDO USAR	Plagas superficiales en general: siempre que se encuentren insectos Gusanos blancos: de mayo a julio Larvas de la tipula europea: aplicar una vez, cuando se encuentren insectos adultos en grandes cantidades
CUÁNTO USAR	Ver las indicaciones
 	Para hacer preguntas o comentarios, llame al número gratuito 1-877-BayerAG (1-877-229-3724) o visítenos en www.BayerAdvanced.com

SÓLO PARA USO RESIDENCIAL EN EXTERIORES

INDICACIONES DE USO

Es una violación de la Ley Federal utilizar este producto de manera contraria a la indicada en esta etiqueta. Para obtener mejores resultados, asegúrese de leer y seguir todas las indicaciones de la etiqueta.

ANTES DE USAR Leer y seguir estas indicaciones al usarlo:

- No aplicar cerca de peceras, estanques, lagos o arroyos.
- No deben utilizarse utensilios de cocina, como cucharas y tazas medidoras, para preparar alimentos después de usarlos con el insecticida.
- Mantener a los niños y a las mascotas alejadas del área tratada hasta que ésta se haya regado y secado.
- No usar este producto en huertas.

CÓMO USAR

TRATAMIENTO DEL PERÍMETRO DE SU CASA

PLAGAS

Hormigas, ciempiés, cucarachas, grillos, avispas excavadoras, tijeateras, mílipeds, cochinillas, escorpiones, lepismas, arañas, termitas*

CUÁNTO APLICAR

De 1/3 a 1/2 taza para 45 a 50 pies, franja de 2 a 3 pies (14 a 15 m, franja de 0.6 a 0.9 m) 2 a 3 libras (0.9 a 1.4 kg) cada 1000 pies cuadrados (93 m²) Trata el perímetro de trece estructuras de 30 x 60 pies (9 x 18 m)

CÓMO APLICAR

Alrededor de la casa: para mantener a estas plagas alejadas de su casa, aplicar los granulos en una franja de 2 a 3 pies (0.6 a 0.9 m) de ancho alrededor y hasta la estructura. **CONSEJO:** un esparcidor manual facilita la tarea. **Para los hormigueros o avisperos:** esparcir de 1 a 2 cucharaditas de granulos sobre el hormiguero o avispero. Tratar los avisperos durante la noche, luego de que las avispas regresen a su nido.

PARA CONTROLAR PLAGAS EN EL CÉSPED O ALREDEDORES:

PLAGAS

Gorgojos del Bluegrass anual (adultos), hormigas, gusanos soldado, escarabajos picudos (adulto), escarabajo negro (adulto), aradores, chinches del maíz, gusanos cortadores, larvas de la tipula europea, pulgas, saltamontes, saltarillas, coccas, grillos cebolleros, orugas de tierra (polillas de tierra), garrapatas (incluida la garrapata de venado), gusanos blancos (incluidas las larvas del escarabajo de jardín asiático, escarabajo negro, cetonias, escarabajo japonés, melotonta y escarabajo oriental).

CUÁNTO APLICAR

2 a 3 libras (0.9 a 1.4 kg) cada 1000 pies cuadrados (93 m²). Regular el esparcidor según la graduación adecuada. Ver la tabla a continuación. Esta bolsa cubre 5,000 pies cuadrados (464 m²), que equivalen a una franja de 5 pies de ancho por 1000 pies de largo (1.5 m de ancho por 305 m de largo).

CÓMO USAR

Usar esparcidores de tipo giratorio o por goteo para aplicar los granulos en forma pareja sobre el césped, canchales, cubiertas vegetales y en los alrededores de árboles y arbustos. Para asegurarse de cubrir las áreas de césped de manera uniforme, tratar primero los bordes y luego el centro. Hacer pasadas paralelas, a paso lento constante, para asegurar la distribución pareja de los granulos.

Regar bien durante las 24 horas después de la aplicación. **CONSEJO:** para controlar mejor los gusanos blancos, grillos cebolleros y tipulas europeas, aplicar justo antes de que se abran los huevos. Póngase en contacto con el Representante de Extensión de su Condado para conocer las fechas de aplicación ideales para su área.



PLAGAS

Hormigas de fuego

CUÁNTO APLICAR

1/4 de taza por hormiguero

CÓMO APLICAR

Hormigueros de hormigas de fuego: esparcir en forma pareja sobre el hormiguero. Tratar los hormigueros a medida que aparecen.

PARA OBTENER MEJORES RESULTADOS

- Regar bien luego de la aplicación.
- No segar hasta haber regado bien los granulos.
- Para evitar daños de las plagas, aplicar este producto temprano: cuando las plagas todavía son jóvenes y fáciles de matar.
- Para controlar la larva de la tipula europea, aplicar 3 libras (1.4 kg) cada 1000 pies cuadrados (93 m²).
- Además, para lograr una protección mejorada y extendida de todas las plagas, aplicar a una concentración de 3 libras (1.4 kg) cada 1000 pies cuadrados (93 m²).

* Este producto mata los termitos obreros y voladoras reproductoras que ingresen a las áreas tratadas. El uso de este tipo de producto para matar termitas no debe considerarse un reemplazo del tratamiento del suelo contra termitas subterráneas hecho por un operador en control de plagas.

Los niños y las mascotas pueden reingresar al área tratada una vez que el producto se haya regado y secado.

¡IMPORTANTE - Indicaciones de almacenamiento y eliminación

CONDICIONES DE ALMACENAMIENTO Almacenar en el contenedor original en un lugar fresco y seco, fuera del alcance de los niños, preferentemente en un armario bajo llave.

ELIMINACIÓN Si está vacío: • No volver a utilizar el contenedor. • Colocar el contenedor vacío en la basura o entregarlo para reciclar si fuera posible. **Si está parcialmente lleno:** • Llamar a su agencia local de residuos sólidos o al 1-877-229-3724 para recibir indicaciones sobre la eliminación. • Nunca colocar el producto sin utilizar debajo de algún desagüe interno o externo.

DECLARACIONES DE PRECAUCIÓN

PRECAUCIÓN Peligros para seres humanos y animales domésticos

- Es perjudicial si se ingiere, inhala o absorbe por la piel.
- Causa irritación moderada en los ojos.
- Evitar el contacto con los ojos, la piel o la ropa.
- Lavarse prolijamente las manos con agua y jabón después de manipular y antes de comer, beber, masticar goma de mascar o usar tabaco.
- Quitarse y lavar la ropa contaminada antes de volverla a usar.

PRIMEROS AUXILIOS +

EN CASO ACCIDENTAL DE... • INMEDIATAMENTE...

INGESTIÓN • Llamar inmediatamente a un centro de control de envenenamiento o a un médico para consultas sobre el tratamiento. • Hacer que la persona beba tragos de agua, si puede tragar. • No inducir el vómito a menos que lo indique el médico o el centro de control de envenenamiento. • No administrar nada por boca a una persona que está inconsciente.

INHALACIÓN • Trasladar a la persona a un lugar fresco. • Si hay paro respiratorio, llamar al 911 o a una ambulancia, luego darle respiración artificial, preferentemente boca a boca si fuera posible. • Llamar a un centro de control de envenenamiento o a un médico para mayores consultas sobre el tratamiento.

CONTACTO CON LA PIEL, LOS OJOS O LA ROPA • Quitar la ropa contaminada. • Enjuagar la piel inmediatamente con abundante agua durante 15 a 20 minutos. • Llamar a un centro de control de envenenamiento o a un médico para consultas sobre el tratamiento.

CONTACTO CON LOS OJOS • Mantener los ojos abiertos y enjuagar lenta y suavemente con agua durante 15 a 20 minutos. • Quitar los lentes de contacto, si los hubiera, después de los primeros 5 minutos, luego continuar enjuagando los ojos. • Llamar a un centro de control de envenenamiento o a un médico para consultas sobre el tratamiento.

NOTA: Al llamar al centro de control de envenenamiento, tener la etiqueta del producto a mano. En caso de buscar ayuda en una sala de emergencias o en el consultorio de un médico, llevar la etiqueta del producto para mostrarla al personal médico. **Para solicitar información médica de emergencia, llamar al número gratuito 1-877-229-3763.** Ingrediente activo: 0.15% imidacloprid [CAS # 138261-41-3] y 0.05% beta-cyfluthrin [CAS # 68359-37-5].

PELIGROS AMBIENTALES

- Este pesticida es tóxico para los peces. No aplicar en forma directa al agua.
- No contaminar el agua al limpiar el equipo o al eliminar el agua de lavado del equipo.
- Aplicar este producto sólo como se especifica en esta etiqueta.

NOTA: Investigaciones y pruebas han determinado que las "Indicaciones de uso" son las adecuadas para el uso apropiado de este producto bajo las condiciones previstas. El Comprador asume la responsabilidad por la falta de rendimiento o seguridad si no es utilizado de acuerdo con las indicaciones. **Garantía de devolución de dinero:** si usted no está satisfecho con este producto, gustosamente le reembolsaremos el monto original del precio de compra. 79275714_R2

