



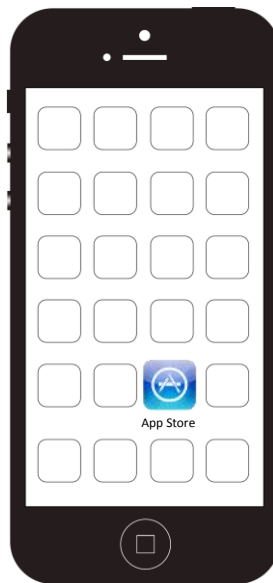
# Operating Instructions Guidebook

(Please turn over for Spanish)

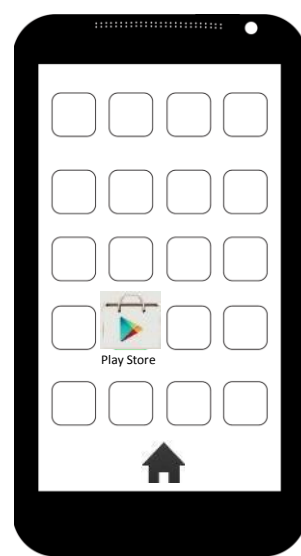
## Apple Device

## Android Device

1 Download iTWinkleLight App.



1 Download iTWinkle App.



2 Follow any provided product Instructions. Once complete plug in product.

2a When powered on your iTWinkle product automatically enables Bluetooth.



LED Item Nos. 00681, 00682, 00684



Mini Item No. 00612

1. Indoor Tree – The top LED indicates connection status. **Note:** Blue color means searching for a Bluetooth device.

a. **Red** Color – Not connected to a device (Standby). Remains red for 3mins then changes to displayed color or pattern.

b. **Green** Color – Connected to a device. Remains green until color or pattern changes



2. Outdoor Tree – Blue light on speaker box indicates connection status.



a. **Blinking Blue** – Searching for available connection to a device.

b. **Steady Blue** – Connected to a device.




LED Item No. 00651




LED Item No. 00652

3. String/Pathway – The last LED in the string indicates the connection status.

a. **Red** Color – Refer to Indoor Tree above.



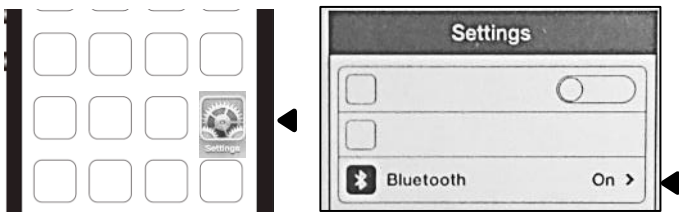
b. **Green** Color – Refer to Indoor Tree above.



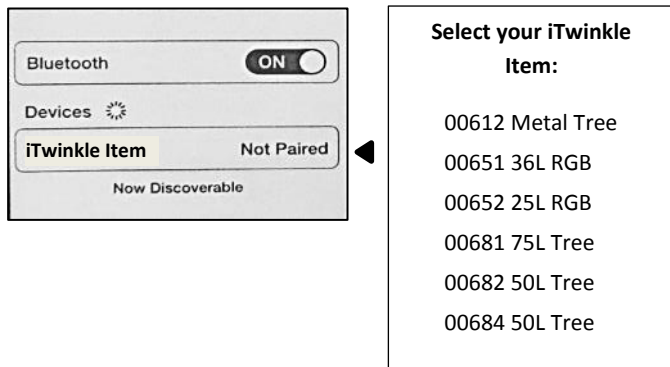
## Bluetooth Setup IOS

## Apple Device

### 3 Settings



### 4 Bluetooth



4

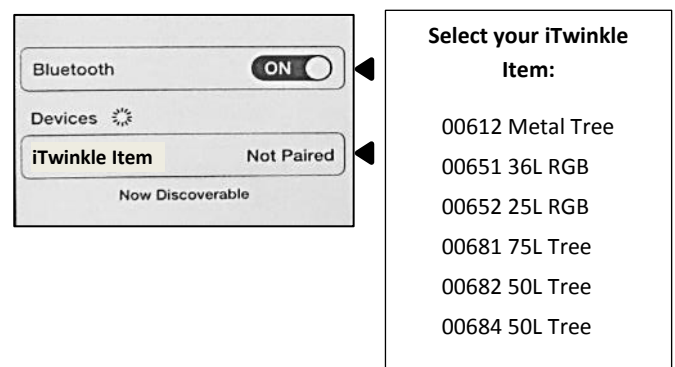
## Bluetooth Setup

## Android Device

### 3 Settings



### 4 Bluetooth



5

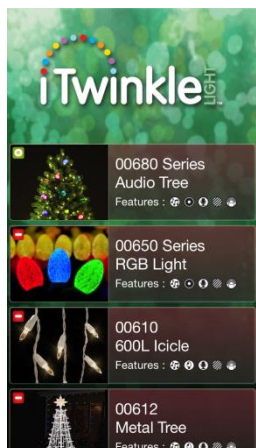
## Apple Device

## Android Device

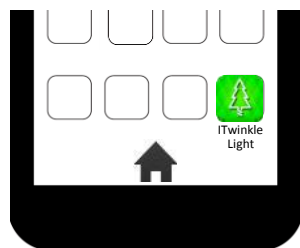
### 5 Touch Allow for Main Menu.



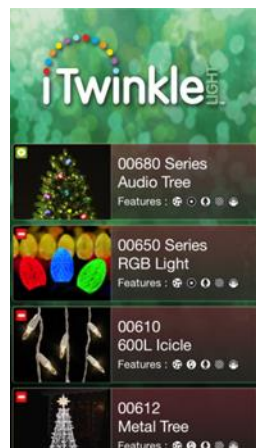
### 6 Scroll, select item and ENJOY!



### 5 Return to the Home screen. Touch the iTwinkle Light icon to launch the application.



### 6 Scroll, select item and ENJOY!



6

## iTwinkle LIGHT Features

**Note:** Touch the house icon in the upper right corner to return to the iTwinkleLight Main Menu

Icon	Feature	Displays	Description	LED	Mini
	myColor		Touch the circle to change colors. Slide to adjust brightness.	✓	
	Music		Touch iTwinkle Music for 8 songs and light shows.* Touch My Music to select and play downloaded songs.**	✓	✓
	Voice		Speak... the LED lights flash to your voice Or hear your message replayed in a child-like voice.	✓	✓
	Pattern		Scroll icons to select 1 of 8 programmed light shows. Note: This pattern is used for the myColor feature.	✓	✓
	Tap me		Tap to change color of lights. Hold the device securely; Shake wrist changes colors.	✓	✓
	Dimmer		Slide finger right or left to adjust bulb brightness.		✓

7

\* Music comes from Speaker only. \*\* Music comes from device only.

**Support:** To view these instructions online, see FAQ's and troubleshooting tips please visit us at [www.geholidaylighting.com](http://www.geholidaylighting.com) or call customer support toll free at 1-877-398-7337

**Apple** "Made for iPod<sup>®</sup>," "Made for iPhone<sup>®</sup>," and "Made for iPad<sup>®</sup>" mean that an electronic accessory has been designed to connect specifically to iPod, iPhone, or iPad, respectively, and has been certified by the developer to meet Apple performing standards. Apple is not responsible for the operation of this device or its compliance with safety and regulatory standards. Please note that the use of this accessory with iPod, iPhone, or iPad may affect wireless performance.

**Bluetooth** The Bluetooth wordmark and logos are registered trademarks owned by Bluetooth SIG, Inc. and any other use of such marks by Nicolas Holiday, Inc. is under license.

**Android** Android<sup>™</sup> is a trademark of Google Inc. Use of this trademark is subject to Google Permissions.

**Minimum System Requirements:**

- **Apple IOS 4.3**
- **Android Version 4.0**

**Technical Specifications:**

- 120V 60Hz.
- Designed for one device to control one product at a time.
- Product retains the last light pattern when powered off.
- Effective Operating Temperature Range for Outdoor Items:  
-20°C to 40°C (-4°F to 104°F)

**This is not a toy, for decorative use only.**

**Screens shown are subject to the latest App and System updates.**

**Nicolas Holiday Inc.,  
9F, No. 37, Guangfu North Rd.  
Taipei, Taiwan 10560  
All rights reserved.**



Bluetooth

Made for

iPod iPhone iPad



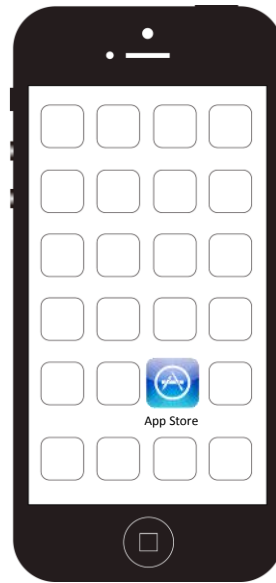
for Android

Guía de instrucciones para el uso  
(Por favor, vea el ingles en el reverso)

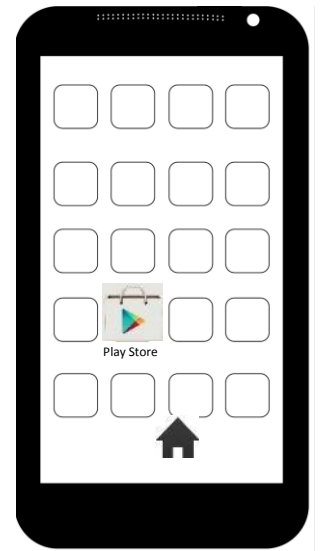
### Aparato de Apple

### Aparato de Android

1 Descargar la aplicación iTwinkleLight



1 Descargar la aplicación iTwinkle



2 Siga las instrucciones del producto. Al terminar, conecte el producto.

2a Después de encender, el producto iTwinkle activará automáticamente la conectividad a Bluetooth



LED Número de artículo 00681, 00682, 00684



Mini Número de artículo 00612

1. Árbol para interiores - El bombillo G35 de la parte superior indica el estatus de la conexión.

**Nota:** El color azul significa que se está buscando un aparato con Bluetooth.

a. Color rojo - Modo de espera. No está conectado a un aparato de Apple. Permanece en rojo por 3 minutos y luego cambia al color o patrón seleccionado.

b. Color verde - Conectado al aparato de Apple. Permanece en verde hasta que cambie el color o patrón.



2. Árbol para exteriores - La luz azul en la cámara del altavoz indica el estatus de la conexión.



a. Azul parpadeante - Detectando alguna conexión disponible a un aparato.

b. Azul estable - Conectado al aparato.



LED Número de artículo 00651

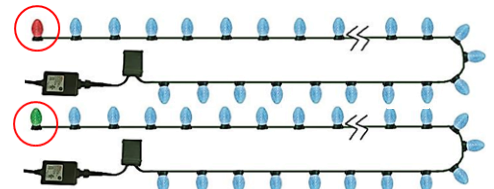


LED Número de artículo 00652

3. Línea de luces/luces para senderos - El último bombillo del juego indica el estatus de la conexión.

a. Color rojo - Refiérase al árbol para interiores antes mencionado.

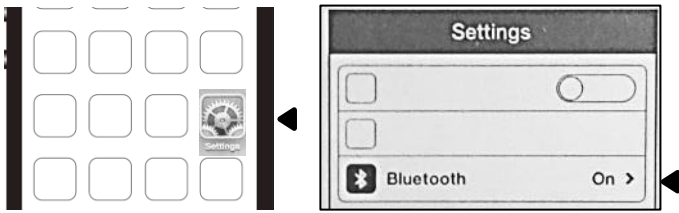
b. Color verde - Refiérase al árbol para interiores antes mencionado.



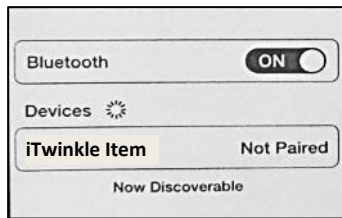
## Configuración de Bluetooth en IOS

## Aparato de Apple

### 3 Settings.



### 4 Bluetooth



#### Elija su artículo iTwinkle:

00612 Metal Tree  
00651 36L RGB  
00652 25L RGB  
00681 75L Tree  
00682 50L Tree  
00684 50L Tree

4

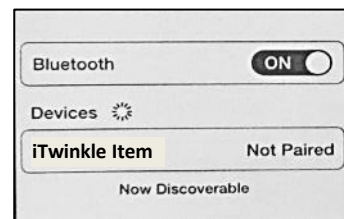
## Configuración de Bluetooth

## Aparato de Android

### 3 Settings



### 4 Bluetooth



#### Elija su artículo iTwinkle:

00612 Metal Tree  
00651 36L RGB  
00652 25L RGB  
00681 75L Tree  
00682 50L Tree  
00684 50L Tree

5

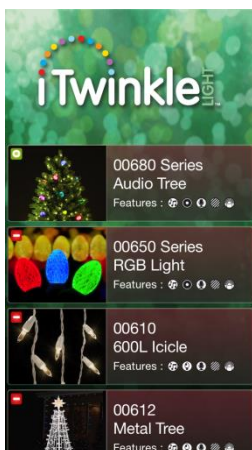
## Aparato de Apple

## Aparato de Android

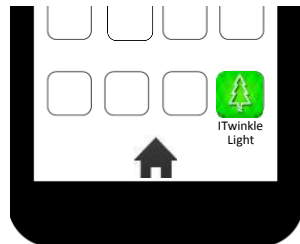
### 5 Toque la señal Allow para ver el menú principal.



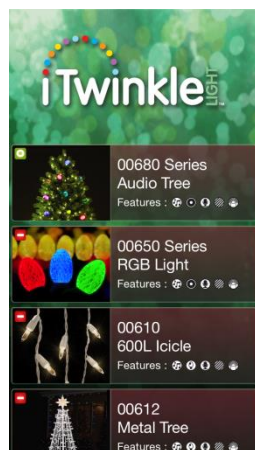
### 6 ¡Explore, elija el artículo y DISFRUTE!



### 5 Regrese a la pantalla principal. Toque el ícono de la luz iTwinkle para activar la aplicación.



### 6 ¡Explore, elija el artículo y DISFRUTE!



6

## iTwinkle LIGHT Funciones

**Nota:** Toque el ícono de la casa en la esquina superior derecha para regresar al menú principal de iTwinkleLight.

Ícono	Función	Se muestra	Descripción	LED	Mini
	myColor		Toque el círculo para cambiar los colores. Deslice para ajustar el brillo.	✓	
	Music		Toque el ícono de música iTwinkle para disfrutar de 8 espectáculos de luces y canciones.* Toque My Music para seleccionar y reproducir canciones descargadas.**	✓	✓
	Voice		Hable... las luces de LED parpadean con su voz. Para escuchar su mensaje reproducido en una voz semejante-infantil.	✓	✓
	Pattern		Desplace los íconos para seleccionar 1 de los 8 espectáculos de luces preprogramados. <b>Nota:</b> Este patrón se usa para la función Mi Color.	✓	✓
	Tap me		Toque para cambiar el color de las luces. Sostenga el aparato firmemente y MUEVA la muñeca para cambiar los colores.	✓	✓
	Dimmer		Deslice el dedo hacia la derecha o izquierda para regular la intensidad del bombillo.		✓

\*La música proviene del altavoz solamente. \*\*La música proviene del aparato solamente.

7

**Apoyo:** Para ver estas instrucciones por Internet, consulte las preguntas frecuentes y consejos para resolver problemas visitenos por favor en [www.geholidaylighting.com](http://www.geholidaylighting.com) o llama gratis asistencia al cliente al 1-877-398-7337

**Apple** Las frases “Hecho para iPod®”, “Hecho para iPhone®” y “Hecho para iPad®” significan que un accesorio electrónico ha sido diseñado específicamente para conectarse a un iPod, iPhone o iPad, respectivamente, y que ha sido certificado por el fabricante para cumplir con las normas de rendimiento de Apple. Apple no se responsabiliza por el funcionamiento de este aparato ni por su cumplimiento con las regulaciones o normas de seguridad. Por favor, tenga en cuenta que el uso de este aparato con un iPod, iPhone o iPad puede afectar el desempeño inalámbrico de los mismos.

**Bluetooth** La palabra y el logotipo de Bluetooth son marcas registradas de Bluetooth SIG, Inc. y todo uso de dichas marcas por Nicolas Holiday, Inc. se hace con licencia.

**Android** Android™ es una marca comercial de Google Inc. El uso de dicha marca comercial está sujeto al permiso de Google.

#### **Requisitos mínimos del sistema:**

- **Apple IOS 4.3**
- **Android Version 4.0**

#### **Especificaciones técnicas**

- 120V 60Hz.
- Diseñado para que un aparato controle un producto a la vez.
- El producto retiene el último patrón de luces seleccionado cuando lo apague.
- Rango de temperatura efectivo para el funcionamiento:  
De -20°C a 40°C (de -4°F a 104°F)

**Esto no es un juguete, es sólo para uso decorativo.**

**Pantallas reales están sujetos a las últimas actualizaciones de la aplicación y del sistema. actualización**

**Nicolas Holiday Inc.,  
9F, No. 37, Guangfu North Rd.  
Taipei, Taiwan 10560  
Todos los derechos reservados.**