


OWNER'S MANUAL

SLATE BISTRO SET-TABLE

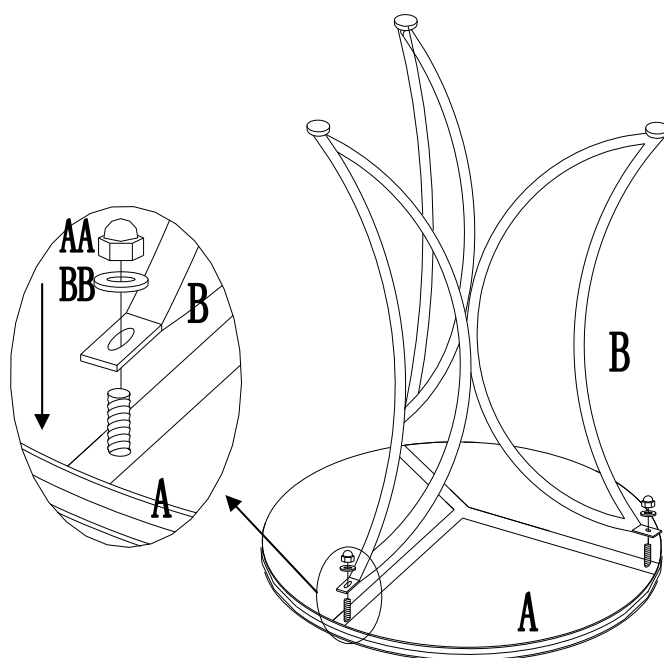
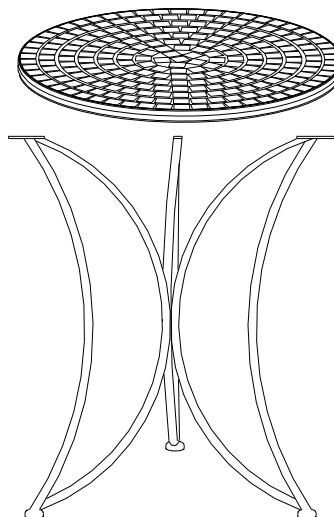
Style # L-BS696SST



Warning, Care & Maintenance

- Read and follow all below statements and instructions before assembly.
- Repeated assembly can weaken the locking ability of the hardware. Periodically check all bolted connections on your product to make sure they are tight and secure. Keep these instructions for future reference.
- Some parts may contain sharp edges. Wear protective gloves as necessary.
- This unit is heavy. Do not assemble it alone. 2 adults are needed for safe assembly. Keep children and parts away from assembly area.
- Do NOT over tighten any of the bolts or nuts. Ensure that the nuts are NOT put on cross threaded before tightening.
- When not in use, always clean, cover and then store the product in a dry location for a longer life. Do NOT use strong detergent or abrasive cleaners.

No.	Parts list	QTY
A	Table top	1
B	Leg	1
AA	Nut M8	3
BB	Flat washer M8	3
CC	Wrench M8/M6	1



Put table top (A) upside down, place the screw hole of leg (B) onto the screw of table top (A), and tighten with flat washer (BB) and nut (AA) with wrench (CC). Then place it upright.

Limited Warranty:

This limited warranty is extended to the original purchaser and applies to defects in materials and workmanship of your item provided the item is maintained with care and used only for personal, residential purposes.

The item is warranted to be free from defects in material or workmanship for a period of **1 year**. We don't reimburse for transportation or delivery costs, or compensate the individual or any outside party for assembling or disassembling the product.

Exclusions:

Items used for commercial, contract, or other non-residential purposes, or items damaged due to acts of nature, vandalism, misuse, or improper assembly are not covered. Corrosion or rusting of hardware is not covered. Proof of purchase (dated register receipt) is required for warranty claims. Warranty is to the original purchaser and is non-transferable. Any replacement of warranted items will be in the original style and color, or a similar style and color if the original is unavailable or has been discontinued. As some states do not allow exclusions or limitations on an implied warranty, the above exclusions and limitations may not apply. This warranty gives you specific rights, and you may also have other rights, which vary from state to state.

Maintenance:

Our iron/steel components for garden accessories and furniture are coated with rust inhibiting paint that protects it from rusting. However, due to the nature of iron, surface oxidation (rusting) will occur once these protective coatings are scratched. This is a natural process and is not a defect! To minimize this condition, we recommend care when assembling & handling the product to prevent scratching the paint. Should any scratching or damage occur, we recommend immediate touch-up with rust inhibiting paint. Surface rust can also be easily removed with a very light application of common cooking oil. If surface oxidation (rusting) occurs and if no measure is taken to prevent this, the oxidation may start dripping on to deck or patio and cause damaging stains, which may be difficult to remove. This can be prevented if measure is taken to keep the product from oxidizing.


Important: Please do not return this product to the store. For technical assistance on assembly or replacement parts Please do not return this product to the store, call Sunjoy Industries at 1(866) 578-6569 from 8:30 AM to 5:30 PM EST Monday to Friday or fax the replacement part form which put into the package to (740)-283-3549 or Email thd@sunjoygroup.com for assistance.

Made in China

MANUAL DEL PROPIETARIO

JUEGO BISTRO DE PIZARRA -MESA

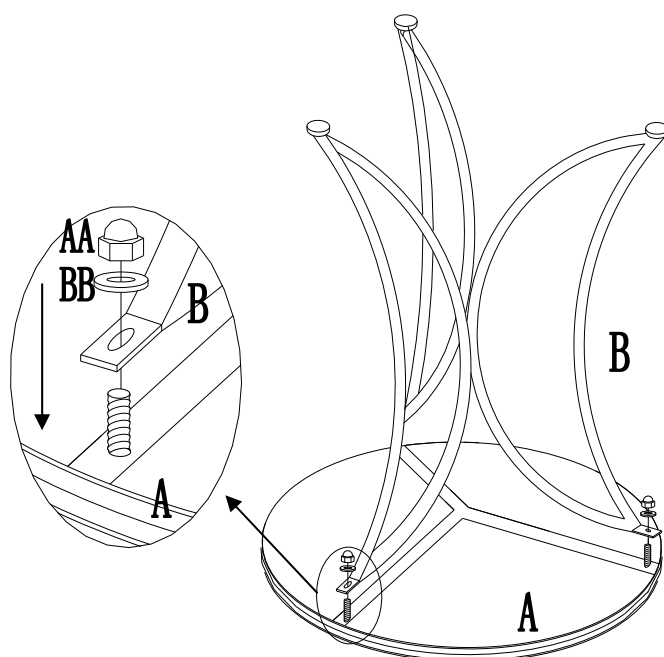
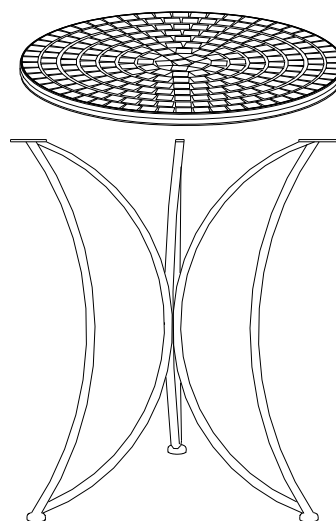
Estilo No. L-BS696SST



Aviso, Cuidado y Mantenimiento

- Lea y siga las instrucciones y avisos antes de montar.
- El montaje repetitivo puede disminuir la habilidad de bloqueo de la ferretería. De vez en cuando, verifique las conexiones atornilladas de su producto para asegurarse que están apretadas y sólidas. Guarde estas instrucciones para poder consultarlas en el porvenir.
- Algunas piezas pueden tener bordes afilados. Póngase guantes de protección si es necesario.
- Esta unidad pesa. No la monte a solas. Se necesitara 2 adultos para un montaje sano y salvo. Mantenga a los niños y animales fuera de la zona de montaje.
- NO APRIETE ninguno de los tornillos o tuercas demasiado. Asegúrese que los tornillos y las tuercas NO estén trasroscados antes de apretarlos.
- Cuando no este empleando su juego, límpielo siempre, tápelo, y guárdelo en un lugar seco para que perdure. NO utilice detergentes fuerte o limpiadores abrasivos.

No.	Lista de Piezas	Cantidad
A	Mesa	1
B	Pata	1
AA	Tuerca M8	3
BB	Arandela Plana M8	3
CC	Llave M8/M6	1



Ponga la mesa (A) patas arriba, coloque el agujero del tornillo de la pata (B) en el tornillo de la mesa (A), y fije con arandela plana (BB) y tuerca (AA) con la ayuda de la llave (CC). Luego póngala de pie.

Garantía Limitada:

Esta garantía limitada se ofrece al comprador original y se aplica a defectos materiales o de mano de obra de su artículo, siempre y cuando este artículo se haya mantenido con cuidado y empleado para uso personal, residencial únicamente.

El artículo está garantizado de no tener ningún defecto material ni de mano de obra por un periodo de **1 año**. No reembolsamos por gastos de transporte ni de entrega, ni compensamos al individuo o a cualquier otra persona por el montaje o desmontaje del producto.

Exclusiones:

Los artículos que hayan sido utilizados para uso comercial, bajo contrato, o para cualquier propósito que no sea residencial, o los artículos dañados por actos de intemperies, vandalismo, uso incorrecto, o montaje inadecuado, no están cubiertos. La corrosión o el óxido de la ferretería no están cubiertos. Se requiere una prueba de compra (recibo fechado) para cualquier reclamación bajo garantía. La garantía es para el comprador original y no se puede traspasar. Cualquier sustitución de artículos garantizados será del estilo y color original, o de un estilo y color parecido si el original no está disponible o si ha sido discontinuado. Como algunos estados no permiten exclusiones o limitaciones sobre una garantía implícita, las exclusiones y limitaciones mencionadas pueden no aplicarse. Esta garantía le da derechos específicos, y podría usted tener también otros derechos, que varían de estado en estado.

Mantenimiento:

Nuestros componentes de hierro/acero para accesorios y muebles de jardín están tratados con una pintura que impide y los protege del óxido. Sin embargo, debido a la naturaleza del acero, se puede producir óxido en la superficie cuando estas capas protectoras están arañadas. ¡Esto es un proceso natural y no es un defecto! Para reducir esta condición, recomendamos mucho cuidado al montar y manipular el producto para evitar arañar la pintura. El óxido en la superficie puede quitarse fácilmente con una aplicación ligera de aceite para cocinar común. Si se oxida la superficie y no se toman las medidas adecuadas para evitarlo, el óxido puede empezar a gotear sobre su suelo o patio y puede causar manchas perjudiciales, que serían difíciles de eliminar... Esto se puede impedir si se toman las medidas para evitar que se oxide el producto.


Importante; Por favor no devuelva este producto a la tienda. Para asistencia técnica sobre el montaje o para piezas de recambio, por favor no devuelva este producto a la tienda, llame a Sunjoy Industries al 1(866) 578-6569 de 8h30 a 17h30, hora del Este, de lunes a viernes, o mande el formulario de pedido de piezas incluido en el embalaje por fax al (740)-283-3549 o por correo electrónico a thd@sunjoygroup.com estaremos encantado de ayudarle.

Hecho en China

OWNER'S MANUAL

SLATE BISTRO SET-CHAIR

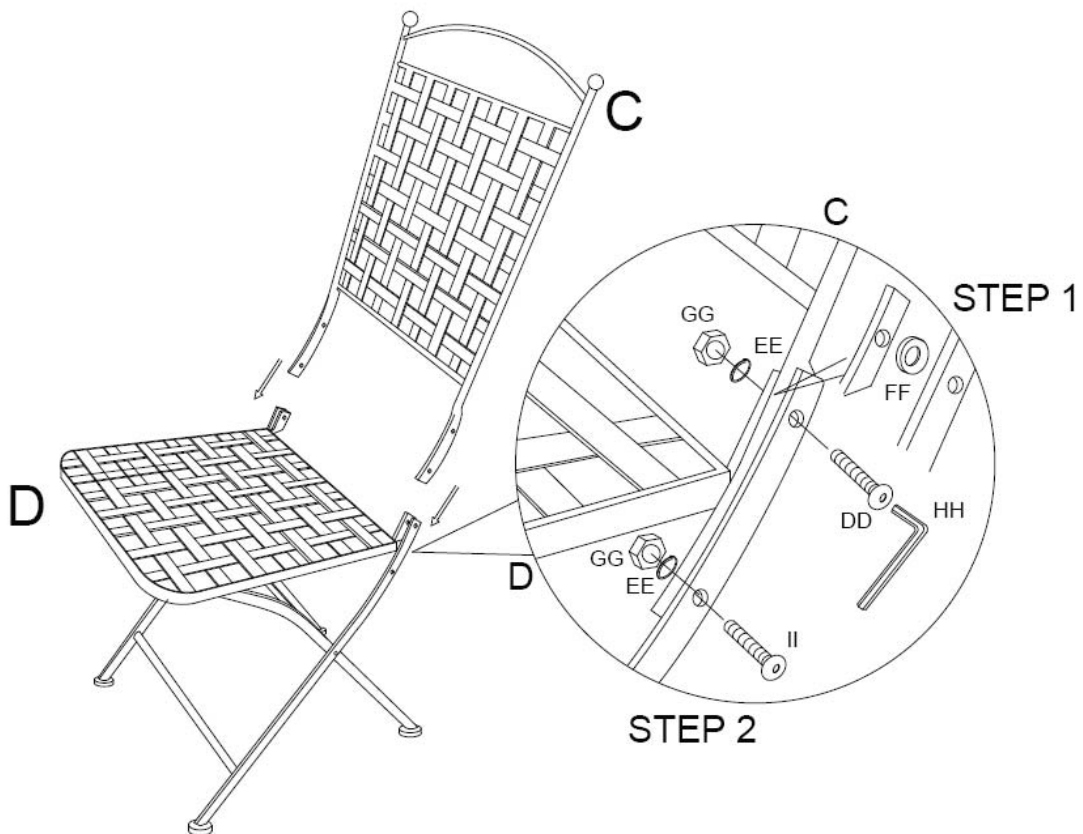
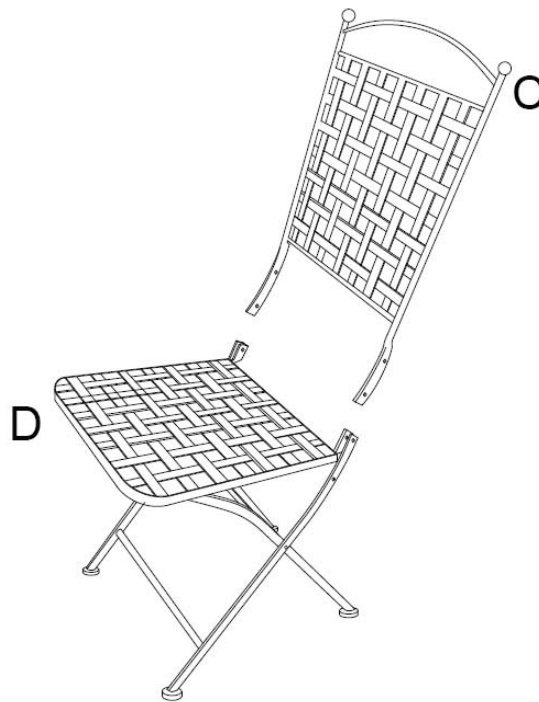
Style # L-BS696SST



Warning, Care & Maintenance

- Read and follow all below statements and instructions before assembly.
- Repeated assembly can weaken the locking ability of the hardware. Periodically check all bolted connections on your product to make sure they are tight and secure. Keep these instructions for future reference.
- Some parts may contain sharp edges. Wear protective gloves as necessary.
- This unit is heavy. Do not assemble it alone. 2 adults are needed for safe assembly. Keep children and parts away from assembly area.
- Do NOT over tighten any of the bolts or nuts. Ensure that the nuts are NOT put on cross threaded before tightening.
- When not in use, always clean, cover and then store the product in a dry location for a longer life. Do NOT use strong detergent or abrasive cleaners.

No.	Parts list	Qty
C	Chair back	1
D	Seat	1
DD	Bolt M6x25MM	4
EE	Spring washer M6	8
FF	Flat washer M6	4
GG	Nut M6	8
HH	Hex wrench M6	1
II	Bolt M6x20MM	4



Step 1: Connect chair back (C) and seat (D) with bolt (DD), flat washer(FF), spring washer (EE), and nut (GG), hex wrench (HH), but do not tighten at this step.

Step 2: Connect chair back (C) and seat (D) with bolt (II), spring washer (EE),

and nut (GG), then tighten all the bolts at this step.

Limited Warranty:

This limited warranty is extended to the original purchaser and applies to defects in materials and workmanship of your item provided the item is maintained with care and used only for personal, residential purposes.

The item is warranted to be free from defects in material or workmanship for a period of **1 year**. We don't reimburse for transportation or delivery costs, or compensate the individual or any outside party for assembling or disassembling the product.

Exclusions:

Items used for commercial, contract, or other non-residential purposes, or items damaged due to acts of nature, vandalism, misuse, or improper assembly are not covered. Corrosion or rusting of hardware is not covered. Proof of purchase (dated register receipt) is required for warranty claims. Warranty is to the original purchaser and is non-transferable. Any replacement of warranted items will be in the original style and color, or a similar style and color if the original is unavailable or has been discontinued. As some states do not allow exclusions or limitations on an implied warranty, the above exclusions and limitations may not apply. This warranty gives you specific rights, and you may also have other rights, which vary from state to state.

Maintenance:

Our iron/steel components for garden accessories and furniture are coated with rust inhibiting paint that protects it from rusting. However, due to the nature of iron, surface oxidation (rusting) will occur once these protective coatings are scratched. This is a natural process and is not a defect! To minimize this condition, we recommend care when assembling & handling the product to prevent scratching the paint. Should any scratching or damage occur, we recommend immediate touch-up with rust inhibiting paint. Surface rust can also be easily removed with a very light application of common cooking oil. If surface oxidation (rusting) occurs and if no measure is taken to prevent this, the oxidation may start dripping on to deck or patio and cause damaging stains, which may be difficult to remove. This can be prevented if measure is taken to keep the product from oxidizing.


Important: Please do not return this product to the store. For technical assistance on assembly or replacement parts Please do not return this product to the store, call Sunjoy Industries at 1(866) 578-6569 from 8:30 AM to 5:30 PM EST Monday to Friday or fax the replacement part form which put into the package to (740)-283-3549 or Email thd@sunjoygroup.com for assistance.

Made in China

MANUAL DEL PROPIETARIO

JUEGO BISTRO DE PIZARRA-SILLA

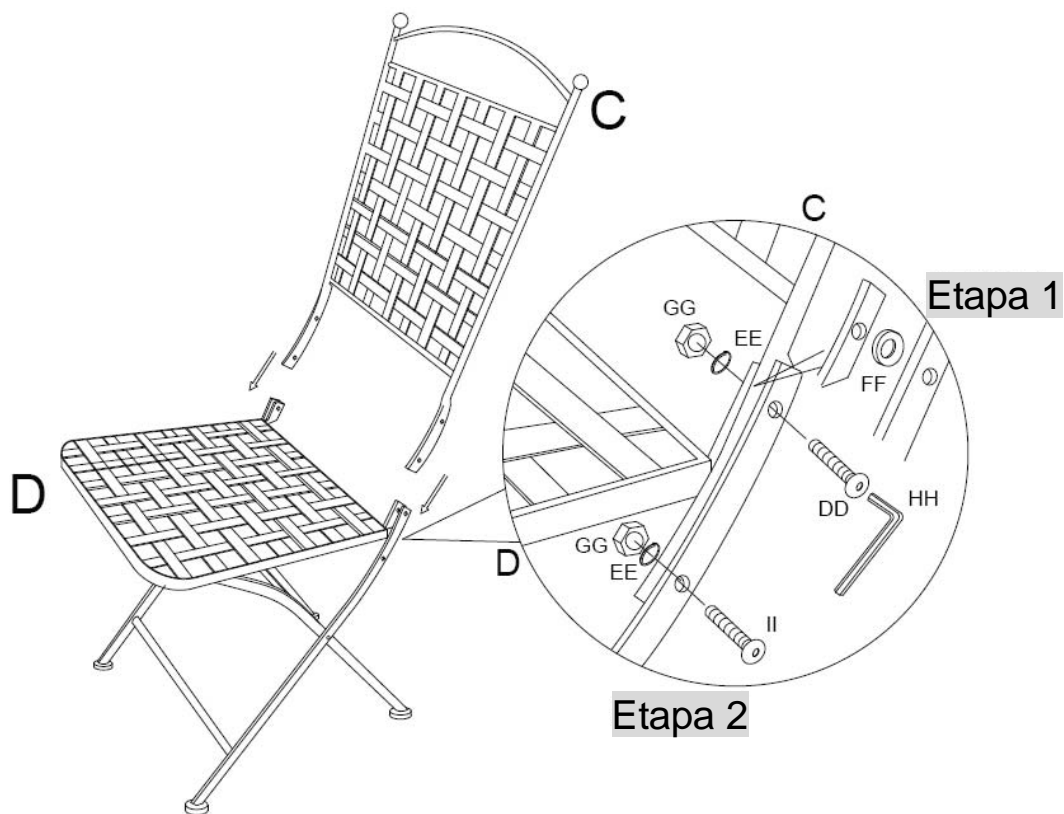
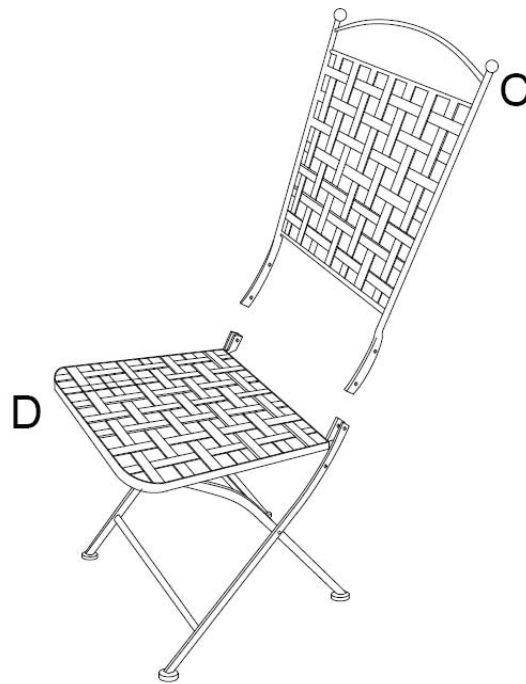
Estilo No. L-BS696SST



Aviso, Cuidado y Mantenimiento

- Lea y siga las instrucciones y avisos antes de montar.
- El montaje repetitivo puede disminuir la habilidad de bloqueo de la ferretería. De vez en cuando, verifique las conexiones atornilladas de su producto para asegurarse que están apretadas y sólidas. Guarde estas instrucciones para poder consultarlas en el porvenir.
- Algunas piezas pueden tener bordes afilados. Póngase guantes de protección si es necesario.
- Esta unidad pesa. No la monte a solas. Se necesitara 2 adultos para un montaje sano y salvo. Mantenga a los niños y animales fuera de la zona de montaje.
- NO APRIETE ninguno de los tornillos o tuercas demasiado. Asegúrese que los tornillos y las tuercas NO estén trasroscados antes de apretarlos.
- Cuando no este empleando su juego, límpielo siempre, tápelo, y guárdelo en un lugar seco para que perdure. NO utilice detergentes fuerte o limpiadores abrasivos.

No.	Lista de Piezas	Cantidad
C	Respaldo	1
D	Asiento	1
DD	Tornillo M6 X 25MM	4
EE	Arandela Presion M6	8
FF	Arandela Plana M6	4
GG	Tuerca M6	8
HH	Hexagonal Llave M6	1
II	Tornillo M6X20MM	4



Etapa 1: Conecte el respaldo (C) al asiento (D) con tornillo (DD), arandela plana(FF), arandela y presión (EE), tuerca (GG), hexagonal llave (HH), pero no apriete los tornillos en esta etapa.

Etapa 2: Conecte el respaldo (C) al asiento (D) con tornillo (II), arandela presión (EE), y tuerca (GG), tornillo (II), apriete todos los tornillos en esta etapa.

Garantía Limitada:

Esta garantía limitada se ofrece al comprador original y se aplica a defectos materiales o de mano de obra de su artículo, siempre y cuando este artículo se haya mantenido con cuidado y empleado para uso personal, residencial únicamente.

El artículo está garantizado de no tener ningún defecto material ni de mano de obra por un periodo de **1 año**. No reembolsamos por gastos de transporte ni de entrega, ni compensamos al individuo o a cualquier otra persona por el montaje o desmontaje del producto.

Exclusiones:

Los artículos que hayan sido utilizados para uso comercial, bajo contrato, o para cualquier propósito que no sea residencial, o los artículos dañados por actos de intemperies, vandalismo, uso incorrecto, o montaje inadecuado, no están cubiertos. La corrosión o el óxido de la ferretería no están cubiertos. Se requiere una prueba de compra (recibo fechado) para cualquier reclamación bajo garantía. La garantía es para el comprador original y no se puede traspasar. Cualquier sustitución de artículos garantizados será del estilo y color original, o de un estilo y color parecido si el original no está disponible o si ha sido discontinuado. Como algunos estados no permiten exclusiones o limitaciones sobre una garantía implícita, las exclusiones y limitaciones mencionadas pueden no aplicarse. Esta garantía le da derechos específicos, y podría usted tener también otros derechos, que varían de estado en estado.

Mantenimiento:

Nuestros componentes de hierro/acero para accesorios y muebles de jardín están tratados con una pintura que impide y los protege del óxido. Sin embargo, debido a la naturaleza del acero, se puede producir óxido en la superficie cuando estas capas protectoras están arañadas. ¡Esto es un proceso natural y no es un defecto! Para reducir esta condición, recomendamos mucho cuidado al montar y manipular el producto para evitar arañar la pintura. El óxido en la superficie puede quitarse fácilmente con una aplicación ligera de aceite para cocinar común. Si se oxida la superficie y no se toman las medidas adecuadas para evitarlo, el óxido puede empezar a gotear sobre su suelo o patio y puede causar manchas perjudiciales, que serían difíciles de eliminar... Esto se puede impedir si se toman las medidas para evitar que se oxide el producto.

Importante; Por favor no devuelva este producto a la tienda. Para asistencia técnica sobre el montaje o para piezas de recambio, por favor no devuelva este producto a la tienda, llame a Sunjoy Industries al 1(866) 578-6569 de 8h30 a 17h30, hora del Este, de lunes a viernes, o mande el formulario de pedido de piezas incluido en el embalaje por fax al (740)-283-3549 o por correo electrónico a thd@sunjoygroup.com estaremos encantado de ayudarle.

Hecho en China