



**interior
doors**
puertas interiores

Today more than ever, Masonite is relentlessly focused on delivering product, service and design innovations that enhance beauty and functionality, creating greater value for our customers throughout the world.

today ●

April 6, 2005, Kohlberg Kravis Roberts & Co. acquires Masonite International Corporation. 2005 ●

Masonite acquires The Stanley Works residential entry door division. 2004 ●

Masonite's largest customer and one of the world's leading door manufacturers, Premdor, Inc., acquires Masonite Corporation from International Paper Company. 2001 ●

Masonite enters the door business as a component supplier to the door industry. 1972 ●

The John M. Coates Technical Center was built in 1960 as the Company recognized the importance of separating Research & Development from mill operations to focus on new product and process innovation. 1960 ●

Masonite's current patent company enters the door business. 1955 ●

Masonite goes public with common stock shares listed on the New York Stock Exchange. 1935 ●

The Company's name was changed to Masonite Corporation. 1928 ●

On September 1, 1925, the corporation was formed and named Mason Fibre Company. 1925 ●

Well known researcher and engineer – William H. Mason, changed building materials industry forever by inventing the way wood is used to form more effective building materials. 1924 ●

- Hoy, más que nunca, Masonite está dedicado a ofrecer innovaciones en productos, servicios y diseños que incrementen belleza y funcionalidad, aumentando así el valor para nuestros clientes a nivel mundial.
- 2005 – El 6 de abril de 2005, Kohlberg Kravis Roberts & Co. adquiere Masonite International Corporation.
- 2004 – Masonite adquiere la división de puertas de entrada de The Stanley Works.
- 2001 – Premdor, Inc., el mayor cliente de Masonite y uno de los fabricantes de puertas más destacados, adquiere Masonite Corporation de International Paper Company.
- 1972 – Masonite entra al mercado de las puertas como suplidor de piezas de esta industria.
- 1960 – El Centro Técnico John M. Coates Technical se construye en 1960 cuando la compañía reconoce la importancia de separar las funciones de Investigación y Desarrollo de las de la fábrica para concentrarse en nuevos productos e innovaciones de procesos.
- 1959 – La empresa matriz actual de Masonite entra al negocio de las puertas.
- 1935 – Masonite comienza a cotizar acciones corrientes listadas en la Bolsa de Valores de Nueva York.
- 1928 – El nombre de la compañía cambia a Masonite Corporation.
- 1925 – El 1ero de septiembre de 1925 se forma la corporación y se le llama Mason Fibre Company.
- 1924 – El reconocido investigador e ingeniero William H. Mason cambió la industria de los materiales de construcción para siempre al inventar la forma de utilizar la madera para formar materiales de construcción más eficaces.



index / índice

Masonite [®] The Brand.....	2
La marca Masonite [®]	
How to Choose Your Door.....	4
Cómo escoger su puerta	
Palazzo Series [®]	6
Serie Palazzo [®]	
Anniversary Door Collection	8
Colección de puertas "Anniversary"	
Molded Panel Series	10
Serie de paneles con molduras	
Safe 'N Sound [®]	12
Safe 'N Sound [®]	
Emerald [™]	12
Emerald ^{MR}	
Wood Panel Series.....	14
Serie de paneles de madera	
Decorative French Door Series	18
Serie de puertas de vidrio decorativo estilo francés	
French Door Series	22
Serie de puertas de vidrio estilo francés	
Radiata Pine Door Series	26
Serie de puertas de pino de Monterrey	
Crown [™] MDF Door Series.....	28
Serie de puertas Crown ^{MR} MDF (Fibra de Densidad Mediana)	
Vanity Mirror Series.....	32
Serie de puertas con espejos	
Chalkboard Series	33
Serie de puertas con pizarra	
Louver Doors	34
Puertas de listones	
Flush Series.....	35
Serie de puertas lisas	
1-1/8" Traditional & Decorative Glass Bifolds ..	36
Puertas plegables de vidrio tradicional y decorativo de 1-1/8"	
How to Measure	37
Cómo tomar medidas	
Masonite's Full Line of Interior Doors	38
Línea completa de puertas interiores de Masonite	
Door Options	40
Opciones de puertas	
Design and Size Charts	44
Tablas de diseños y tamaños	

THE MASONITE BRAND

Since 1925, the Masonite name has been known worldwide for its commitment to product innovation, manufacturing excellence and customer service. These qualities and values are as true today as they were more than 80 years ago. Brands of Masonite's stature don't just happen, they come from years of dedication and a relentless commitment to improvement. That's why Masonite has one of the world's largest, private research and development facility in the door industry. Masonite owns hundreds of international patents, trademarks and applications through which Masonite continues to expand its diverse line of interior and exterior doors to meet any design or budget.

LA MARCA MASONITE

Desde 1925, el nombre Masonite se conoce mundialmente por su dedicación a la innovación de productos, a la excelencia en fabricación y al servicio al cliente. Estas cualidades son tan ciertas hoy en día como lo fueron hace más de 80 años. Marcas de la talla de Masonite no suceden de repente, sino que se forman a través de años de ahínco y dedicación a las mejoras. Por esta razón Masonite cuenta con una de las instalaciones privadas de investigación y desarrollo más grandes del mundo. Masonite posee cientos de patentes, marcas comerciales y aplicaciones internacionales, por medio de las cuales continúa expandiendo su diversa línea de puertas interiores y exteriores que se ajustan a cualquier diseño o presupuesto.

Our continuing program of product improvement makes specifications, design and product detail subject to change without notice.

Also, due to limitations of the printing process, product images may not match exactly in color to actual product. Masonite reserves the right to make ongoing improvements and changes to existing designs.

Nuestro programa continuo de mejoramiento de productos hace que las especificaciones, diseños y materiales estén sujetos a cambios sin previo aviso.

Debido a las limitaciones en el proceso de impresión, también es posible que las imágenes de los productos no sean idénticas al color del producto real. Masonite se reserva el derecho de realizar mejoras y cambios constantes a los diseños existentes.

choosing is easy as

escoger es tan fácil como

123

1 choose your style escoge tu estilo

- Choose a Masonite door design to complement your home's architectural style and your design taste. Select from our vast line of designs from traditional to contemporary in Molded Panel configurations, Stile & Rail French Door styles, and more, with or without decorative glass.

Escoge un diseño de puerta Masonite para complementar el estilo arquitectónico de tu hogar y tu gusto de decorado. Selecciona de entre una vasta línea de diseños que van de tradicionales a contemporáneos en configuraciones de paneles con molduras, estilos de puertas con vidrio estilo francés con montantes verticales y travesaños, entre otros, con o sin vidrio decorativo.

Sample doors shown. Complete offering of available doors and glass styles displayed throughout the catalog.

Muestras de puertas en las imágenes. Las líneas completas de puertas y vidrios disponibles se encuentran a través del catálogo.



2 choose your finish options* escoge tu opciones de acabado*

- Enjoy a stunning interior decorator finish on your doors with paint or stain to coordinate with your home décor. Masonite Molded Panel, Flush or MDF doors are easy to paint. Stile & Rail – Wood Panel, French and Flush doors are ideal for wood stain applications.

Disfruta un impactante acabado de decorador en tus puertas con pintura o barniz para combinar con la decoración de tu hogar. Las puertas Masonite de paneles con molduras, lisas o MDF (Fibra de Densidad Mediana) son fáciles de pintar. Las puertas de montantes verticales y travesaños de madera, y las puertas de vidrio estilo francés son ideales para las aplicaciones de barniz de maderas.

*Available August 2010 / *Agosto disponible 2010

Wood Species Options

Opciones en Maderas



Paint Colors

Colores para paneles con molduras



Wood Stains

Tintes para Madera



Clear coat available
Disponible barniz transparente



www.masonite.com

Visit our website and be amazed how easy it is to create the entryway that will reflect your style.

Visita nuestro sitio web y maravíllate de cuán fácil es crear la entrada que refleje tu estilo personal.



3 choose your door type escoge el tipo de puerta

Selecting the right door and specifications can bring years of enjoyment and hassle-free maintenance with our line-up of specially engineered molded panel doors and real wood doors for long-lasting beauty. Maximize the beauty and visual impact of your new door by coordinating Masonite glass elements from our collection of exquisite designs. Masonite interior door options include these fine collections:

MOLDED PANEL

Our Molded Panel Series is the industry benchmark for all composite wood doors which are more durable, resists warping, shrinking and cracking as compared to real wood doors. Plus you can bring the benefits of being “green” to your home with the environmentally beautiful versions of our Molded Panel doors in Masonite’s Safe ’N Sound, Safe ’N Sound Emerald featuring exceptional “green” attributes with added sound-reducing privacy for bedrooms and bath. (See page 12 for more information.)

WOOD PANEL & FRENCH DOORS

When only the beauty of real wood will do, our Wood Panel and French Door designs are appealing alternatives to a tried and true classic. Choose from an array of finishes and configurations sure to coordinate with any décor.

MDF PANEL

The MDF Series features the very best of authentic wood door craftsmanship with all the advantages of MDF (Medium Density Fiberboard) technology.

WOOD LOUVER

Ventilation concerns are solved with our Louver Door Series. Masonite louver doors beautify any room with an authentic tropical look.

FLUSH

The Flush Door Series offers your choice of the visual beauty of natural wood veneers or excellent, paintable hardboard surface in a clean and simple flush design.

DECORATIVE GLASS & MIRROR BIFOLDS AND TRADITIONAL WOOD BIFOLDS

Masonite bifold units are designed to coordinate with your interior door selections in your choice of louver style for improved ventilation or with decorative glass or mirror inserts for a dramatic and stylish look.



Gracias a nuestra selección de puertas con paneles con molduras y de madera verdadera, las cuales ofrecen una belleza duradera, el seleccionar la puerta y las especificaciones adecuadas pueden brindarte años de disfrute y mantenimiento libres de problemas. Maximiza la hermosura y el impacto visual de tu nueva puerta coordinándola con los elementos de vidrio Masonite de nuestra colección de exquisitos diseños. Las opciones de puertas interiores Masonite incluyen estas colecciones de primera calidad:

PANELES CON MOLDURAS

Nuestra serie de paneles con molduras es el punto de referencia de la industria para todas las puertas de madera comprimida porque son más duraderas, y son resistentes a combarse, encojarse o agrietarse cuando se comparan con puertas de madera real. Además, puedes traer a tu casa una puerta más beneficiosa para el medio ambiente con nuestras bellas versiones de las puertas con paneles con molduras en las líneas Safe ’N Sound y Safe ’N Sound Emerald, las cuales presentan atributos beneficiosos para el medio ambiente y más privacidad a través de reducción adicional de sonidos para habitaciones y baños. (Ver página 12 para más información.)

PANELES DE MADERA Y PUERTAS DE VIDRIO ESTILO FRANCÉS

Cuando solamente la belleza de la madera real te complacerá, nuestros diseños de paneles de madera y de vidrio estilo francés constituyen alternativas atractivas para un clásico de probada calidad. Escoge de entre una variedad de acabados y configuraciones que seguramente combinarán con cualquier decoración.

PANEL MDF (FIBRA DE DENSIDAD MEDIANA)

La serie MDF (Fibra de Densidad Mediana) presenta lo mejor de la habilidad creadora en madera auténtica con todas las ventajas de la tecnología MDF.

LISTONES DE MADERA

Las preocupaciones de ventilación se solucionan con nuestra serie de puertas de listones de madera. Las puertas Masonite de listones de madera agregan belleza en cualquier habitación con un auténtico aire tropical.

LISAS

La serie de puertas lisas te ofrece la opción de la belleza visual de las chapas de madera natural o una excelente superficie de madera prensada, fácil de pintar, en un diseño liso limpio y sencillo.

PUERTAS PLEGABLES DE VIDRIO DECORATIVO Y ESPEJO Y DE MADERA TRADICIONAL

Las unidades plegables Masonite están diseñadas para combinar con tus selecciones de puertas interiores en tu elección de estilo de listón, proporcionándote mejor ventilación, o con vidrio decorativo o espejo para un ‘look’ dramático y elegante.



PALAZZO SERIES®



Upgrade Your Door with
Masonite Professional Paint Finish
Actualice su puerta con Acabados
Profesionales Masonite de Pinturas



THE PALAZZO SERIES®

Masonite's Palazzo Series® Molded Panel Doors feature distinct raised moulding combined with unique, high-definition European-style panel profiles like no other door.

- Choose from 3 beautifully enhanced European panel styles in 1-3/8" and 1/3/4" thickness
- Exceptionally smooth surface – ideal for painting and decorating
- Engineered with Masonite's component construction to replicate the weight and richness of stile & rail wood doors
- Durable designs resist warping, shrinking and cracking as compared to solid wood doors
- 20-minute fire rating available in 1-3/4" thickness
- Select designs offered in coordinating bifold and factory prehung single or double door units
- See pages 40-43 and 46 for more design, size and hardware options

SERIE PALAZZO®

Las Puertas de Paneles con Molduras de la Serie Palazzo® de Masonite ofrecen inconfundibles molduras en relieve combinadas con perfiles de paneles estilo europeo de alta definición como ninguna otra puerta.

- Escoge de entre 3 estilos de paneles estilo europeo hermosamente realizados en grosores de 1-3/8" y 1/3/4"
- Superficie excepcionalmente lisa – ideal para pintar y decorar
- Diseñada con la técnica de Masonite para replicar el peso y la riqueza de la puertas con montantes verticales y travesaños de madera
- Diseños duraderos – más durables y resistentes a alabearse, encojarse o agrietarse que las puertas de madera sólida
- Resistencia a los incendios de 20 minutos disponible en grosor de 1-3/4"
- Diseños selectos que hacen juego con unidades plegables e individuales o dobles pre-colgadas
- Consulta las páginas 40-43, y 46 para más opciones de diseño, tamaños y cerrajería



Bellagio®
2 arched panels
2 paneles arqueados



Capri®
2 square panels
2 paneles cuadrados



Treviso™
3 panels / round-top
3 paneles /semicirculares

 *Masonite*[®]
ANNIVERSARY COLLECTION



Upgrade Your Door with
Masonite Professional Paint Finish
Actualice su puerta con Acabados
Profesionales Masonite de Pinturas



THE ANNIVERSARY COLLECTION

Designed to commemorate our 80th year, these 4 popular Americana designs offer the ultimate in wood door authenticity with the benefits of a composite wood product.

SADDLEBROOK™

Features a new, unique v-groove panel plank design

NEW

CHEYENNE®

Features beaded panel plank design with unique sticking profile

GLENVIEW™

Architecturally designed in Craftsman/Mission style

RIVERSIDE™

Versatile design featuring molded shaker panel profile



- Smooth surface, perfect for painting and decorating
- Choose your design with either solid or hollow core construction
- Thickness options 1-3/8" or 1-3/4"
- Optional Safe 'N Sound® / Emerald™ "green" specification offered for all styles
- 20-minute fire rating available in 1-3/4" thickness
- Select designs offered in coordinating bifold and factory prehung single or double door units
- See pages 12, 40-43 and 49 for more design, size and hardware options

- Superficie lisa, perfecta para pintar y decorar
- Escoge tu diseño con construcción de centro sólido o hueco
- Disponibles en grosores de 1-3/8" y 1-3/4"
- Especificación opcional Safe 'N Sound® / Emerald™ "ecológica" para todos los estilos
- Resistencia a los incendios de 20 minutos disponible en grosor de 1-3/4"
- Diseños selectos que hacen juego con unidades plegables e individuales o dobles pre-colgadas
- Consulta las páginas 12, 40-43, y 49 para más opciones de diseño, tamaños y cerrajería

COLECCIÓN "ANNIVERSARY"

Diseñados para conmemorar nuestro 80mo aniversario, estos 4 populares diseños inspirados en la cultura estadounidense ofrecen lo máximo en autenticidad en puertas de madera con los beneficios de un producto de madera compuesta.

SADDLEBROOK™

Panel de listones con surco en V de panel

NUEVA

CHEYENNE®

Panel de listones con rebordes y perfil de varas único

GLENVIEW™

Diseñada arquitectónicamente en el estilo Craftsman/Mission

RIVERSIDE™

Versátil diseño con perfil de panel tipo "shaker" con moldura



Saddlebrook™
1 Panel Plank Smooth

Panel de listones lisos



Cheyenne®
2 Panel Camber-Top Plank Smooth

2 paneles de listones lisos con curvatura en la parte superior



Glenview™
3 Panel Craftsman Smooth

3 paneles "craftsman" lisos



Riverside™
5 Panel Equal Smooth

5 paneles iguales lisos



Upgrade Your Door with
Masonite Professional Paint Finish
Actualice su puerta con Acabados
Profesionales Masonite de Pinturas



THE MOLDED PANEL SERIES

Create a beautiful wood door look with Masonite Molded Panel Doors that are more durable and resist warping, shrinking and cracking better than solid wood doors.



- Choose from 7 classic styles ranging from 2 panels to 6 panels with solid or hollow core construction
- Smooth and textured pre-primed finishes available – ideal for painting and decorating
- Optional Safe 'N Sound® / Emerald™ “green” specification available
- Select designs offered in coordinating bifold and factory prehung single or double door units
- 1-3/8" and 1-3/4" thickness with optional 20-minute fire rating in 1-3/4" thickness
- See pages 12, 40-43 and 49 for more design, size and hardware options

SERIE DE PANELES CON MOLDURAS

Cree un hermoso 'look' de puertas de madera con las puertas de paneles con molduras las cuales son más duraderas y resistentes a combarse, encogerse o agrietarse que las puertas de madera sólida.

- 7 estilos clásicos a escoger, desde 2 hasta 6 paneles con construcción de centro sólido o hueco
- Acabados preparados lisos y texturizados disponibles – ideales para pintar y decorar
- Especificación opcional Safe 'N Sound® / Emerald™ “ecológica” disponible
- Diseños selectos que hacen juego con unidades plegables e individuales o dobles pre-colgadas
- Grosos de 1-3/8" y 1-3/4" con opción de resistencia al fuego de 20 minutos en grosor de 1-3/4"
- Consulte las páginas 12, 40-43, y 49 para más opciones de diseño, tamaños y cerrajería



2 Panel
smooth
2 paneles
lisos



2 Panel Roman
smooth
2 paneles estilo romano
lisos



2 Panel Arch-Top
smooth / textured
2 paneles con arco superior
lisos / texturizados



3 Panel
textured
3 paneles
texturizados



4 Panel
smooth / textured
4 paneles
lisos / texturizados



4 Panel Arch-Top
textured
4 paneles con arco superior
texturizados



6 Panel
smooth / textured
6 paneles
lisos / texturizados



ENVIRONMENTALLY BEAUTIFUL™ **INDOORS**

Answering the call for a “green” interior door, comes the environmentally responsible patented line of Safe 'N Sound®, Safe 'N Sound® Emerald™ and Hollow Core Emerald™ doors engineered with environmentally friendly attributes for your peace of mind.

- All doors are made with pre-consumer recycled content, resource efficient materials and low emissions adhesives and sealants
- Available in smooth and textured wood-grain finish options – easy to paint and decorate
- All doors available with a standard 1-3/8" thickness
- Safe 'N Sound® Emerald™ also available in 1-3/4" thickness and 20-minute fire rating 1-3/4"
- Select designs offered in coordinating bifold and factory prehung single or double door units
- See pages 40-43 and 49 for more design, size and hardware options

PUERTAS AMBIENTALMENTE HERMOSAS^{MR} DE MASONITE

Respondiendo a las peticiones para la creación de puertas interiores “ecológicas”, presentamos las líneas de puertas patentadas y ambientalmente responsables de Safe 'N Sound®, Safe 'N Sound® Emerald™ y Hollow Core Emerald^{MR}, creadas con atributos ambientalmente favorables.

- Todas las puertas se fabrican con contenido reciclado, materiales que ahorran recursos, y adhesivos y selladores de baja emisión
- Disponibles en opciones de acabado de madera vetada lisa y texturizada – fáciles de pintar y decorar
- Todas las puertas están disponibles en grosor estándar de 1-3/8"
- Safe 'N Sound® Emerald™ también está disponible en grosor de 1-3/4" y con resistencia a los incendios de 20 minutos en grosor de 1-3/4"
- Diseños selectos que hacen juego en unidades individuales o dobles y pre-colgadas
- Consulte las páginas 40-43, y 49 para más opciones de diseño, tamaños y cerrajería



(1-3/8" THICKNESS)

Masonite's environmentally responsible Safe 'N Sound® interior door is manufactured with DorCor™, an essential ingredient in making this product "green." DorCor is a low density fiberboard made from wheat straw, an annually renewable, agricultural, wheat by-product.

(GROSOR DE 1-3/8")

Las puertas interiores favorables al medio ambiente Safe 'N Sound® de Masonite se fabrican con DorCor^{MR}, un ingrediente esencial que hace de éste un producto "ecológico". DorCor es una tabla de fibra de baja densidad hecha de paja de trigo, un subproducto agrícola del trigo que se renueva anualmente.



(1-3/8", 1-3/4" THICKNESS)

The Safe 'N Sound® Emerald™ uses the same DorCor™ ingredient as the Safe 'N Sound with the added attributes of being Forest Stewardship Council (FSC) certified and containing No Added Urea-Formaldehyde, plus a 20-minute fire rating is available in 1-3/4" thickness.

(GROSORES DE 1-3/8" Y 1-3/4")

Para las puertas Safe 'N Sound® Emerald^{MR} se usa el mismo ingrediente DorCor™ que para Safe 'N Sound, pero con los atributos adicionales de ser certificadas por el Consejo de Administración Forestal (FSC por sus siglas en inglés) y de no contener resinas de urea-formaldehído agregadas; además, ofrece resistencia a los incendios de 20 minutos disponible en grosor de 1-3/4".



(1-3/8" THICKNESS)

Masonite proudly introduces the Hollow Core Emerald™ Molded Panel Door offering an alternate "green" solution to budget-minded customers.

(GROSOR DE 1-3/8")

Masonite orgullosamente presenta las puertas de paneles con moldura Hollow Core Emerald^{MR}, las cuales ofrecen una alternativa "ecológica" a menor precio.

	1-3/8" Safe 'N Sound Molded 1-3/8" Safe 'N Sound con molduras	1-3/8" SNS Emerald 1-3/4" SNS Emerald 1-3/4" SNS Emerald (20-min.)	1-3/8" Hollow Core Emerald 1-3/8" Hollow Core Emerald
Low Formaldehyde / VOC Emissions Bajas emisiones de formaldehído y VOC	YES / sí	YES / sí	YES / sí
Pre-Consumer Recycled Content Contiene materiales reciclados	YES / sí	YES / sí	YES / sí
Rapidly Renewable Materials Materiales rápidamente renovables	YES / sí	YES / sí	YES / sí
Resource Efficient Materials Materiales de uso eficiente de los recursos	YES / sí	YES / sí	YES / sí
Environmentally Preferred Products – Low Emissions Adhesives and Sealants Productos preferenciales para el medio ambiente – Adhesivos y selladores de bajas emisiones	YES / sí	YES / sí	YES / sí
No Added Urea-Formaldehyde Sin formaldehído ureico añadido		YES / sí	YES / sí
Certified Wood Madera certificada		YES / sí	

DESIGN & SIZE OPTIONS

Safe 'N Sound® and Safe 'N Sound® Emerald™ Solid Core, plus Hollow Core Emerald construction is offered in Masonite® Molded Panel Series and Masonite® Anniversary Collection designs.

Opciones de diseños y tamaños

Safe 'N Sound® y Safe 'N Sound® Emerald^{MR} Solid Core y Hollow Core se ofrecen en los diseños de la serie de paneles con molduras Masonite® y en la colección "Anniversary" de Masonite®.

THICKNESS

1-3/8" thickness for Safe 'N Sound®, Safe 'N Sound® Emerald™ and Hollow Core Emerald™
1-3/4" thickness – with and without 20 minute fire rating available in Safe 'N Sound® Emerald™ Solid Core
Grosor 1-3/8" para Safe 'N Sound®, Safe 'N Sound® Emerald^{MR} y Hollow Core Emerald^{MR}
Grosor de 1-3/4" – con o sin resistencia a los incendios de 20 minutos en Safe 'N Sound® Emerald™ Solid Core

SIZE AVAILABILITY

Available as passage and bifold doors (1-3/8" only) in 80", 84" and 96" heights; 12" through 36" passage thickness; 24" through 72" bifold thickness

Disponibilidad de Tamaños


Disponible en puertas de pasillo y plegables (solamente en grosor de 1-3/8") en alturas de 80", 84" and 96"; grosor de las de pasillo de 12" a 36"; de 24" a 72" en las plegables.

MOLDED PANEL SERIES
Serie de paneles con molduras

2 Panel Arch-Top 2 paneles con arco superior	2 Panel Arch-Top 2 paneles con arco superior	2 Panel Roman 2 paneles estilo romano	2 Panel 2 paneles	3 Panel 3 paneles	4 Panel Arch-Top 4 paneles con arco superior	4 Panel 4 paneles	4 Panel 4 paneles	6 Panel 6 paneles	6 Panel 6 paneles
textured texturizados	smooth lisos	smooth lisos	smooth lisos	textured texturizados	textured texturizados	textured texturizados	smooth lisos	textured texturizados	smooth lisos
Height 6'8" / Altura de 6'8"	•	•	•	•	•	•	•	•	•
Height 7'0" / Altura de 7'0"	–	•	•	•	–	–	•	•	•
Height 8'0" / Altura de 8'0"	–	•	•	•	–	–	•	•	•

ANNIVERSARY COLLECTION
Colección "Anniversary"

Saddlebrook™	Cheyenne®	Glenview™	Riverside™
smooth lisos	smooth lisos	smooth lisos	smooth lisos
•	•	•	•
–	–	–	•
•	•	–	•



Upgrade Your Door with Masonite Professional Stain Finish
 Actualiza su puerta con Acabados Profesionales Masonite de Tintes

Clear coat available / disponible barniz transparente

THE WOOD PANEL SERIES

Add warmth to any room with these exceptionally designed, authentic stile & rail doors featuring the richness of wood doors.

- Choose from a range of door designs offered in a variety of wood finishes
- Engineered construction for long-lasting performance
- Select designs offered in coordinating bifold and factory prehung single or double door units
- See pages 40-43 and 45 for more design, size and hardware options



1 Panel Shaker
shown in cherry
1 panel "shaker"
se muestra en cerezo



2 Panel
shown in oak
2 paneles
se muestra en roble



2 Panel Arch-Top
shown in poplar
2 paneles
con arco superior
se muestra en álamo



2 Panel Round-Top
shown in knotty alder
2 paneles con borde superior semicircular
se muestra en aliso nudoso



2 Panel Plank
available in knotty alder only
2 paneles de listones
disponible en aliso nudoso sólo



3 Panel Mission
shown in cherry
3 paneles
estilo "mission"
se muestra en cerezo



4 Panel
shown in clear pine
4 paneles
se muestra en pino claro



4 Panel Arch-Top
shown in oak
4 paneles
con arco
se muestra en roble



4 Panel Round-Top
shown in hemlock
4 paneles con borde superior semicircular
se muestra en abeto oriental



5 Panel
shown in oak
5 paneles
se muestra en roble

SERIE DE PANELES DE MADERA

Añada calidez a cualquier habitación con estas auténticas puertas de travesaño y montantes superiores excepcionalmente diseñadas que ofrecen la riqueza de las puertas de madera sólida.

- Escoge de entre una gama de hermosos diseños en una variedad de acabados de madera
- Diseño y construcción duraderos
- Diseños selectos que hacen juego con unidades plegables e individuales o dobles pre-colgadas
- Consulte las páginas 40-43, y 45 para más opciones de diseño, tamaños y cerrajería



2 Panel Plank Round-Top
available in knotty alder only
2 paneles de listones con borde superior semicircular
disponible en aliso nudoso sólo



3 Panel
shown in knotty pine
3 paneles
se muestra en pino nudoso



3 Panel Arch-Top
shown in oak
3 paneles con arco superior
se muestra en roble



3 Panel Round-Top
shown in maple
3 paneles con borde superior semicircular
se muestra en arce



3 Panel Equal
shown in hemlock
3 paneles iguales
se muestra en abeto oriental



5 Panel Arch-Top
shown in knotty pine
5 paneles con arco
se muestra en pino nudoso



5 Panel Round-Top
shown in hemlock
5 paneles con borde superior semicircular
se muestra en abeto oriental



5 Panel Equal
shown in maple
5 paneles iguales
se muestra en arce



6 Panel
shown in oak
6 paneles
se muestra en roble



8 Panel
shown in hemlock
8 paneles
se muestra en abeto oriental





Upgrade Your Door with Masonite Professional Stain Finish
 Actualiza su puerta con Acabados Profesionales Masonite de Tintes

Clear coat available / disponible barniz transparente



NEW

ACRYLIC INSERT FRENCH DOOR SERIES

Transform any room in your home with inviting textures and compelling interplay of light and shadow with our new line of natural fabrics captured in acrylic paneled doors.

CASHMERE™

Intricately woven fabric is infused with the look of silk, cotton and reeds resulting in a textural horizontal pattern.

JACQUARD™

Tranquil lines of sophisticated rawness of this linen style panel provide an appearance of exceptional beauty.

TAPAS™

Appealing textile design is hand-made with an organic, raffia-like, open weave that captures natural and ambient light.

- Choose from 3 exquisite acrylic insert designs and a wide-range of beautiful wood door species
- Configurations available in 1 lite or 3, 4 or 5 panel lite
- Superior door construction, engineered for performance and durability
- See pages 40-43 and 44 for more glass design, size and hardware options



Cashmere™
shown in oak
se muestra en roble

Jacquard™
shown in poplar
se muestra en álamo

Tapas™
shown in cherry
se muestra en cerezo

NUEVAS

SERIE DE PUERTAS ESTILO FRANCÉS CON PANEL ACRÍLICO

Transforma cualquier habitación en tu hogar con tentadoras texturas e irresistibles juegos de luz y sombra con nuestra nueva línea de telas naturales en puertas con paneles acrílicos.

CASHMERE^{MR}

Una tela intrincadamente entretejida con toques de seda, algodón y junco resultan en un estampado texturizado horizontal.

JACQUARD^{MR}

Serenas líneas de sofisticada crudeza en este panel en el estilo del lino proporcionan una apariencia de excepcional belleza.

TAPAS^{MR}

Este atractivo diseño está elaborado manualmente con un tejido orgánico y abierto, parecido a la rafia, que captura la luz natural y ambiental.

- Escoge de entre tres exquisitamente bellos diseños de paneles de acrílico y de entre una extensa gama de estilos de puertas de madera
- Configuraciones disponibles (de 1 panel de vidrio ó de 3, 4 ó 5 paneles de vidrio)
- Excelente construcción, diseñadas para obtener rendimiento y durabilidad
- Consulte las páginas 40-43, y 44 para más opciones de diseño con vidrio, tamaños y cerrajería

 *Masonite*[®]
DECORATIVE FRENCH DOOR SERIES



Upgrade Your Door with Masonite Professional Stain Finish
Actualiza su puerta con Acabados Profesionales Masonite de Tintes

Clear coat available / disponible barniz transparente

NEW

DECORATIVE GLASS FRENCH DOOR SERIES

Accentuate any room with our natural wood French Doors offered in a variety of wood types and glass sticking designs.

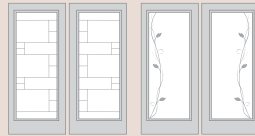
- Choose from 11 decorative glass insert designs and a wide-range of beautiful wood door species
- 1 lite glass configurations available
- Superior door construction, engineered for performance and durability
- See pages 40-43 and 47 for more glass design, size and hardware options

NUEVAS

SERIE DE PUERTAS DE VIDRIO DECORATIVO ESTILO FRANCÉS


Realce cualquier habitación con nuestras puertas estilo francés de madera en una variedad de tipos de madera y de diseños de vidrio.

- Escoge de entre 11 paneles decorativos de vidrio y de entre una amplia gama de estilos de puertas de madera
- Disponible en configuraciones de un panel de vidrio
- Excelente construcción, diseñadas para obtener rendimiento y durabilidad
- Consulte las páginas 40-43, y 47 para más opciones de diseño con vidrio, tamaños y cerrajería



*Left and right designs offered for Mondrian and Jasmine (left door shown below).

*Se ofrecen diseños para la puerta izquierda y derecha para Mondrian y Jasmine (la puerta de la izquierda se muestra abajo).



Piedmont™
shown in poplar
se muestra en álamo



Centennial 10™
shown in knotty alder
se muestra en aliso nudoso



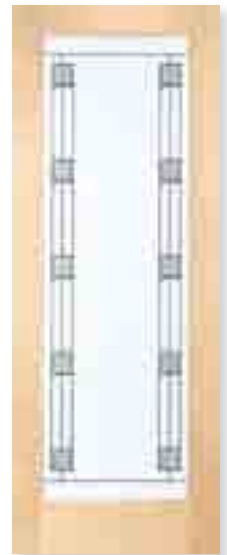
Centennial 15™
shown in maple
se muestra en arce




Mondrian™
left* shown in oak
left* se muestra en roble



Jasmine™
left* shown in cherry
left* se muestra en cerezo



Falling Water™
shown in hemlock
se muestra en abeto oriental



Annapolis™
shown in oak
se muestra en roble



Highlander™
shown in maple
se muestra en arce



Summit™
shown in oak
se muestra en roble



Stone Creek™
shown in clear pine
se muestra en pino claro



Wysteria™
shown in oak
se muestra en roble

Masonite®
FRENCH DOOR SERIES



Upgrade Your Door with Masonite Professional Stain Finish
Actualiza su puerta con Acabados Profesionales Masonite de Tintes

Clear coat available / disponible barniz transparente



FRENCH DOOR SERIES

Accentuate any room with our natural wood French Doors offered in a variety of wood types and glass sticking designs.

- Choose from a wide-range of beautiful glass and wood door combinations
- 1, 3, 4, 5, 9, 10, 12 and 15 lite glass configurations available
- Superior door construction, engineered for performance and durability
- Select designs offered in coordinating bifold and factory prehung single or double door units
- Designs offer coordinating sidelites and transoms
- See pages 40-43 and 44 for more glass design, size and hardware options

SERIE DE PUERTAS DE VIDRIO ESTILO FRANCÉS

Realce cualquier habitación con nuestras puertas estilo francés de madera en una variedad de tipos de madera y de diseños en vidrio.

- Escoge de entre una amplia selección de hermosas combinaciones de vidrio y madera
- Disponible en configuraciones de 1, 3, 4, 5, 9, 10, 12 y 15 paneles de vidrio
- Excelente construcción, diseñadas para obtener rendimiento y durabilidad
- Diseños selectos que hacen juego con unidades plegables e individuales o dobles pre-colgadas
- Los diseños ofrecen paneles laterales y travesaños
- Consulte las páginas 40-43, y 44 para más opciones de diseño con vidrio, tamaños y cerrajería

NEW LITE CONFIGURATIONS / NUEVAS CONFIGURACIONES DE PANELES



**NEW
NUEVAS**



3 PaneLite™ Equal
shown in maple
3 PaneLite^{MR} iguales
se muestra en arce



4 PaneLite™ Equal
shown in poplar
4 PaneLite^{MR} iguales
se muestra en álamo



5 PaneLite™ Equal
shown in hemlock
5 PaneLite^{MR} iguales
se muestra en abeto oriental

GLASS & STICKING VIDRIOS & VARAS

- Clear
- White satin (obscured)
- Shaker or ovolo sticking
- Transparente
- Blanco satinado (opaco)
- Varas estilo "shaker" o en óvulo

NOTE: 96" becomes a 4 Lite
NOTA: 96" se convierte en
puerta de 4 paneles de vidrio

- Clear
- White satin (obscured)
- Shaker or ovolo sticking
- Transparente
- Blanco satinado (opaco)
- Varas estilo "shaker" o en óvulo

NOTE: 96" becomes a 5 Lite
NOTA: 96" se convierte en
puerta de 5 paneles de vidrio

- Clear
- White satin (obscured)
- Shaker or ovolo sticking
- Transparente
- Blanco satinado (opaco)
- Varas estilo "shaker" o en óvulo

NOTE: 96" becomes a 6 Lite
NOTA: 96" se convierte en
puerta de 6 paneles de vidrio






1 Lite
shown in clear pine
1 panel de vidrio
se muestra en pino claro



5 Lite
shown in cherry
5 paneles de vidrio
se muestra en cerezo



9 Lite
shown in cherry
9 paneles de vidrio
se muestra en cerezo



10 Lite
shown in hemlock
10 paneles de vidrio
se muestra en abeto oriental



10 Lite Arch-Top
shown in oak
10 paneles de vidrio
con arco superior
se muestra en roble



10 Lite Round-Top
shown in knotty alder
10 paneles de vidrio con
borde superior semicircular
se muestra en aliso nudoso

GLASS & STICKING
VIDRIOS & VARAS

- Clear
- White satin (obscured)
- Vertical Reed
- Shaker or ovolo sticking

- Transparente
- Blanco satinado (opaco)
- Rayado vertical
- Varas en óvalo o tipo "shaker"

- Clear
- White satin (obscured)
- Horizontal Reed
- Shaker or ovolo sticking

- Transparente
- Blanco satinado (opaco)
- Rayado horizontal
- Varas estilo "shaker" o en óvalo

NOTE: 96" becomes a 6 Lite
NOTA: de 96" se convierte en puerta de 6 paneles de vidrio

- Wood muntins/clear
- Wood muntins/center bevel
- V-groove
- Ovolo sticking

- Montantes de madera/transparentes
- Montantes de madera/biselado central
- Surco en V
- Varas en óvalo

NOTE: 96" height has bottom panel
NOTE: de 96" de alto tiene un panel inferior

- Wood muntins/clear
- Wood muntins/white satin
- Wood muntins/bevel
- V-groove (square top only)
- Ovolo sticking

- Montantes de madera / transparente
- Montantes centrales de madera / blanco satinado (opaco)
- Montantes centrales de madera / biselados
- Surco en V (solamente en las de parte superior cuadrada)
- Varas en óvalo

NOTE: 12"-18" are 5 Lite (square top only)
NOTA: las puertas de 12" a 18" tienen 5 paneles de vidrio (solamente cuadradas)



12 Lite w/Panel Bottom
shown in maple
12 paneles de vidrio
con panel inferior
se muestra en arce



15 Lite
shown in hemlock
15 paneles de vidrio
se muestra en abeto oriental



15 Lite Arch-Top
shown in knotty pine
15 paneles de vidrio
con arco superior
se muestra en pino nudoso



15 Lite Round-Top
shown in poplar
15 paneles de vidrio con
borde superior semicircular
se muestra en álamo

GLASS & STICKING
VIDRIOS & VARAS

- Wood muntins/clear
- Wood muntins/white satin
- Wood muntins/bevel
- Ovolo sticking
- Montantes de madera / transparente
- Montantes de madera / blanco satinado (opaco)
- Montantes de madera / biselados
- Varas en óvalo

NOTE: 12"-18" are 4 Lite, 20"-26" are 8 Lite
NOTA: las puertas de 12" a 18" tienen 4 paneles de vidrio las puertas de 20" a 26" tienen 8 paneles de vidrio

- Wood muntins/clear
- Wood muntins/white satin
- Wood muntins/bevel
- V-groove (square-top only)
- Brass bars (square-top only)
- Anodized aluminum bars (square-top only)
- Ovolo sticking

NOTE: 12"-18" are 5 Lite 20"-26" are 10 Lite (square-top only), 24" & 26" are 10 Lite for Arch and Camber-top
NOTA: las puertas de 12" a 18" tienen 5 paneles de vidrio las puertas de 24" a 26" tienen 10 paneles de vidrio (solamente en las de parte superior cuadrada) las puertas de 24" y 26" tienen 10 paneles de vidrio con arco o borde superior redondeado

- Montantes de madera / transparentes
- Montantes de madera / blanco satinado (opaco)
- Montantes de madera / biselados
- Surco en V (solamente en las de parte superior cuadrada)
- Barras de latón (solamente en las de parte superior cuadrada)
- Barras de aluminio anodizado (solamente en las de parte superior cuadrada)
- Varas en óvalo



Upgrade Your Door with Masonite Professional Stain Finish
Actualiza su puerta con Acabados Profesionales Masonite de Tintes

Clear coat available / disponible barniz transparente

THE RADIATA PINE SERIES

These environmentally friendly doors are manufactured using quality wood harvested from professionally managed forests.

- Choose from 10 classic designs from solid panel designs to glass lite configurations
- Dowelled construction adds exceptional strength and stability
- Select designs offered in coordinating bifold and factory prehung single or double door units
- See pages 40-43 and 45 for additional design, size and hardware options


SERIE DE PINO DE MONTERREY

Estas puertas de elaboración favorable al medio ambiente se construyen con madera de alta calidad proveniente de bosques administrados profesionalmente.

- 10 clásicos diseños a escoger, desde paneles sólidos hasta configuraciones con paneles de vidrio
- Construcción con espigas le brinda resistencia y estabilidad excepcionales
- Diseños selectos que hacen juego con unidades plegables e individuales o dobles pre-colgadas
- Consulte las páginas 40-43, y 45 para más opciones de diseño, tamaños y cerrajería



**5 Lite
w/Clear Flat Glass**
5 paneles de vidrio
plano transparente



**10 Lite
w/Clear Flat Glass**
10 paneles de vidrio
plano transparente



**15 Lite
w/Clear Flat Glass**
15 paneles de vidrio
plano transparente



**9 Lite w/Beveled
Clear Center Glass**
9 paneles de vidrio con panel
central transparente biselado



**8 Lite Arch-Top
w/Clear Flat Glass**
8 paneles de vidrio plano
transparente con arco superior



6 Panel
6 paneles



4 Panel
4 paneles



**2 Panel
Arch-Top**
2 paneles con
arco superior



**6 Panel
Knotty Pine**
6 paneles
pino nudoso



**2 Panel Round-Top
V-Groove Knotty Pine**
Puerta de pino nudoso de 2 paneles con
surco en V y borde superior semicircular

Masonite®
CROWN™
MDF DOOR SERIES



Upgrade Your Door with
Masonite Professional Paint Finish
Actualice su puerta con Acabados
Profesionales Masonite de Pinturas



MASONITE® CROWN™ MDF DOOR SERIES

Masonite MDF Doors combine authentic wood door craftsmanship with MDF (Medium Density Fiberboard) technology.

- 28 distinguished styles to choose from including 1, 3, 4, 5, 9, 10, 12 and 15 lite glass configurations
- Engineered stiles with solid wood core for excellent machining and screw holding
- Exceptionally smooth surface makes MDF ideal for painting and decorating
- Select designs offered in coordinating bifold and factory prehung single or double door units
- See pages 40-43 and 48 for more design, size and hardware options



SERIE DE PUERTAS CROWN^{MR} MDF MASONITE®

Las puertas MDF (Fibra de Densidad Mediana) Masonite combinan la excelencia de la destreza manual en la elaboración de puertas de madera con la tecnología MDF.

- 28 elegantes estilos a escoger incluyendo configuraciones de 1, 3, 4, 5, 10 y 15 configuraciones de vidrio
- Fabricada con centro sólido de madera que permite un excelente labrado y sostenimiento de tornillos
- Superficie excepcionalmente lisa que hace de MDF (Fibra de Densidad Mediana) el medio ideal para pintar y decorar
- Diseños selectos que hacen juego con unidades plegables e individuales o dobles pre-colgadas
- Consulte las páginas 40-43, y 48 para más opciones de diseño, tamaños y cerrajería



**3 Panel
Round-Top**
3 paneles con borde superior semicircular



**3 Panel
Equal**
3 paneles iguales



**3 Panel
Mission**
3 paneles estilo "mission"



4 Panel
4 paneles



**3 PaneLite™
Equal**
3 PaneLite^{MR} iguales



**4 PaneLite™
Equal**
4 PaneLite^{MR} iguales




5 Lite
5 paneles



**5 PaneLite™
Equal**
5 PaneLite^{MR} iguales



9 Lite
9 paneles



10 Lite
10 paneles



1 Panel
1 panele



2 Panel
2 paneles



2 Panel Arch-Top
2 paneles con arco superior



2 Panel Round-Top
2 paneles con borde superior semicircular



3 Panel
3 paneles



3 Panel Arch-Top
3 paneles con arco superior



4 Panel Arch-Top
4 paneles con arco superior



5 Panel
5 paneles




5 Panel Arch-Top
5 paneles con arco superior




5 Panel Equal
5 paneles iguales




6 Panel
6 paneles



1 Lite
1 panel



10 Lite Arch-Top
10 paneles con arco superior



10 Lite Round-Top
15 paneles con borde superior semicircular




12 Lite
12 paneles



15 Lite
15 paneles



15 Lite Arch-Top
15 paneles con arco superior



15 Lite Round-Top
15 paneles con borde superior semicircular



VANITY MIRROR SERIES

Masonite Vanity Mirror Doors are like 2 doors in one with a mirror on one side and full panel design on the other.

- Perfect choice for making you and your home look great
- Safely secured, recessed full mirror panel on one side with 2 or 6 panel door on other
- Factory primed and ready to paint and decorate textured finish
- Available in 1-3/8" thickness in prehung single or double door unit
- Limited 5 year warranty
- See pages 40-43 and 49 for more design, size and hardware options



Molded 2 Panel Arch-Top Textured

2 paneles con moldura y arco superior
Texturizados



Molded 6 Panel Textured

Panel con moldura de 6 paneles
Texturizados



Upgrade Your Door with
Masonite Professional Paint Finish
Actualice su puerta con Acabados
Profesionales Masonite de Pinturas



SERIE DE PUERTAS CON ESPEJO

Las puertas con espejo Masonite son como tener dos puertas en una, con un espejo en un lado y un diseño de panel en el otro.

- La selección perfecta para hacer que usted y su hogar se vean de maravilla
- Panel completo de espejo empotrado en un lado, con una puerta de 2 ó 6 paneles en el otro
- Acabado texturizado de fábrica listo para pintar y decorar
- Disponible en grosor de 1-3/8" en unidades de puertas pre-colgadas individuales o dobles
- Garantía limitada de 5 años
- Consulte las páginas 40-43, y 49 para más opciones de diseño, tamaños y cerrajería



Upgrade Your Door with
Masonite Professional
Stain Finish
Actualiza su puerta con
Acabados Profesionales
Masonite de Tintes

Clear coat available
disponible barniz transparente

STILE & RAIL CHALKBOARD DOORS

Our Chalkboard Door combines the fun in functionality to this unique and genuine stile & rail magnetic chalkboard design.

- Perfect for the whole family in the kitchen pantry or child's room
- Coordinates with any décor
- Premium wood veneers with true wood door construction offers long-lasting beauty and performance
- One side shows chalkboard with matching panel design without chalkboard on reverse side
- Available in 1-3/8" and 1-3/4" thickness in prehung single or double door unit
- See pages 40-43 and 46 for more design, size and hardware options



2 Panel
shown in maple
2 paneles
se muestra en arce



1 Panel
shown in knotty alder
1 panel
se muestra en aliso nudoso

PUERTAS DE TRAVESAÑO Y MONTANTES SUPERIORES CON PIZARRA

Nuestra puerta con pizarra incorpora la diversión y funcionalidad en este diseño único y original de pizarra magnética con travesaño y montantes.

- Perfecta para toda la familia en la cocina o en la habitación de un niño
- Combina con cualquier decoración
- Chapas de madera de alta calidad y puertas elaboradas con madera verdadera ofrecen belleza y rendimiento duraderos
- Solamente un lado tiene pizarra con diseño de panel que hace juego
- Disponible en grosores de 1-3/8" y 1-3/4" en unidades de puertas pre-colgadas individuales o dobles
- Consulte las páginas 40-43, y 46 para más opciones de diseño, tamaños y cerrajería



LOUVER DOORS

Masonite Louver Doors create a beautiful setting to any room with the benefit of improved air ventilation between closed spaces.

- Ideal for closets and laundry areas
- Choose from either louver over louver or our louver over panel designs
- Premium louvers feature hand-assembled craftsmanship
- Select designs offered in coordinating bifold and factory prehung single or double door units
- Available in 1-3/8" thickness
- See pages 40-43 and 46 for more design, size and hardware options

PUERTAS CON LISTONES

Las puertas con listones Masonite crean un hermoso entorno en cualquier habitación con el beneficio de una mejor ventilación entre espacios cerrados.

- Ideal para clósets y áreas de lavandería
- Nuestros diseños incluyen opciones de listones sobre listones o listones sobre paneles
- Los listones de alta calidad lucen la destreza de su elaboración a mano
- Diseños selectos que hacen juego con unidades plegables e individuales o dobles pre-colgadas
- Disponible en grosores de 1-3/8"
- Consulte las páginas 40-43, y 46 para más opciones de diseño, tamaños y cerrajería



Upgrade Your Door with
Masonite Professional Paint Finish
Actualice su puerta con Acabados
Profesionales Masonite de Pinturas



**NEW
NUEVAS**



Full Louver
shown in clear pine
Puerta completa con listones
se muestra en pino claro



Half Louver
shown in clear pine
Media puerta con listones
se muestra en pino claro



Plantation Full Louver
shown in clear pine
Puerta completa con listones
estilo "Plantation"
se muestra en pino claro



Plantation Half Louver
shown in clear pine
Media puerta con listones
estilo "Plantation"
se muestra en pino claro



Plantation Full Louver
shown in primed white
Puerta completa con listones
estilo "Plantation"
se muestra en pre-acabado blanc



Plantation Half Louver
shown in primed white
Media puerta con listones
estilo "Plantation"
se muestra en pre-acabado blanc

FLUSH SERIES

Masonite Flush Doors are an excellent choice for a sleek contemporary look and perfect option for small budget renovations.

- Choose from a variety of finish options from primed hardboard to wood designs
- Clean, simple design ideal for home and office
- Select designs offered in coordinating bifold and factory prehung single or double door units
- Available in 1-3/8" or 1-3/4" thickness
- 20-minute fire-rating available in 1-3/4" thickness
- See pages 40-43 and 47 for more design, size and hardware options

SERIE DE PUERTAS LISAS

Las puertas lisas Masonite representan una excelente opción para lograr un 'look' elegante y contemporáneo, y son una opción perfecta para renovaciones de presupuesto limitado.

- Escoja de una variedad de opciones de acabados, desde madera prensada preparada a diseños de madera
- Diseño limpio y sencillo ideal para el hogar y la oficina
- Diseños selectos que hacen juego con unidades plegables e individuales o dobles pre-colgadas
- Disponible en grosores de 1-3/8" y 1-3/4"
- Disponible con resistencia a los incendios de 20 minutos en grosor de 1-3/4"
- Consulte las páginas 40-43, y 47 para más opciones de diseño, tamaños y cerrajería



Upgrade Your Door with Masonite Professional Stain Finish
Actualiza su puerta con Acabados Profesionales Masonite de Tintes


Clear coat available / disponible barniz transparente




Legacy™ Mendocino Oak
Roble "Legacy™ Mendocino"



Legacy™ Walnut
Nogal "Legacy™"



Legacy™ Western Oak
Robel "Legacy™ Western"




Primed Hardboard
Madera prensada pre-acabada



Flush Hardwood
Madera noble lisa



Oak
Roble



Birch
Abedul

DECORATIVE GLASS & MIRROR BIFOLDS

Add light and beauty to any room in the home with your choice of Masonite's premium decorative glass and mirror bifold designs.

- Bifolds are pre-sanded and easy to paint or stain
- Plastic protection on glass is easily trimmed for removal upon painting or staining
- See pages 40-43 and 46 for more design and size options

All Decorative Glass models, with the exception of the Balmoral, are available with either solid pine panels or louver panels.

1-1/8" Decorative Glass & Mirror Bifold Configurations

Configuraciones de puertas plegables con vidrio decorativo y espejo de 1-1/8"



Tiffany
panel bottom
panel inferior

Hampton
panel bottom
panel inferior

Riviera
panel bottom
panel inferior

Balmoral
panel bottom only
(mirror)
panel sólo en parte inferior (espejo)

Reflections
panel bottom
(mirror sections)
panel inferior (secciones de espejo)

Winter Frost
panel bottom
panel inferior



Upgrade Your Door with Masonite Professional Stain Finish
Actualiza su puerta con Acabados Profesionales Masonite de Tintes

Clear coat available
disponible barniz transparente

PUERTAS PLEGABLES DE VIDRIO DECORATIVO Y ESPEJOS

Agrega claridad y belleza a cualquier habitación en tu hogar con tu selección de una elegante puerta plegable de vidrio y espejo Masonite.

- Las puertas plegables están pre-lijadas y son fáciles de pintar o barnizar
- El protector plástico en el vidrio es fácil de recortar para quitarlo después de pintar o barnizar
- Consulte las páginas 40-43, y 46 para más opciones de diseños y tamaños

Todos los modelos de vidrio decorativo, con la excepción de Balmoral, están disponibles con paneles sólidos de pino o paneles con listones.

TRADITIONAL WOOD BIFOLDS

Make small spaces come to life with the artistry and convenience of a real wood bifold door.

- Pre-sanded bifolds make finishing easy
- Louver option is ideal for improved air flow
- See pages 40-43 and 46 for more design and size options

PUERTAS DE MADERA PLEGABLES TRADICIONALES

Reavive las áreas pequeñas con la maestría y la conveniencia de una puerta plegable de madera verdadera.

- Las puertas plegables pre-lijadas facilitan el acabado
- La opción con listones es ideal para una mejor circulación del aire
- Consulte las páginas 40-43, y 46 para más opciones de diseños y tamaños

1-1/8" Traditional Wood Bifold Configurations

Configuraciones de puertas plegables de madera radicales de 1-1/8"



Full Louver
shown in prefinished white
Puerta completa con listones se muestra en pre-acabado blanco

Full Louver
shown in pine
Puerta completa con listones se muestra en pino

Half Louver
shown in pine
Media puerta con listones se muestra en pino

6 Panel
shown in pine
6 paneles se muestra en pino

Plantation Full Louver
shown in prefinished white
Puerta completa estilo "Plantation" con listones se muestra en pre-acabado blanco

NEW NUEVAS

How to MEASURE

Cómo tomar MEDIDAS



Un-Machined Door (Fig. 1):

Puerta sin acabar (Fig. 1):




- A Measure widest side of your existing door (1-A).
- B Measure door height (1-B).

- A Mide el lado más ancho de su puerta actual (1-A).
- B Mide la altura de la puerta (1-B).

Door (Fig. 1)

Puerta (Fig. 1)



Pre-Machined Door (Fig. 2):

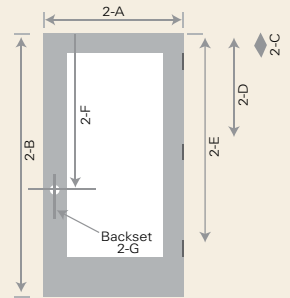
Puerta acabada (Fig. 2):



- A Measure widest side of your existing door (2-A).
- B Measure door height (2-B).
- C Measure from top of door to top of first hinge (2-C).
- D Measure from top of door to top of middle hinge (2-D).
- E Measure from top of door to top of bottom hinge (2-E).
- F Measure from top of door to center of lock hole (2-F).
- G Measure from edge of door to center of lock hole (2-G).

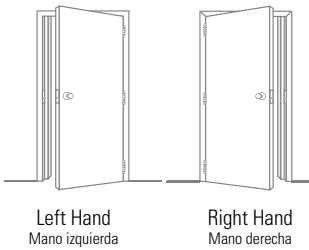
- A Mide el lado más ancho de su puerta actual (2-A).
- B Mide la altura de la puerta (2-B).
- C Mide desde el borde superior de la puerta hasta el borde superior de la primera bisagra (2-C).
- D Mide desde el borde superior de la puerta hasta el borde superior de la bisagra del medio (2-D).
- E Mide desde el borde superior de la puerta hasta el borde superior de la última bisagra (2-E).
- F Mide desde el borde superior de la puerta hasta el centro del agujero de la cerradura (2-F).
- G Mide desde el borde de la puerta hasta el centro del agujero de la cerradura (2-G).

(Fig. 2)



Prehung Door (Fig. 3):

Puerta pre-colgada (Fig. 3):



Measure the width of your existing door jamb.
Measure the existing rough opening:

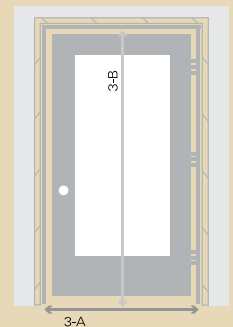
- A To ensure accurate measurements, first remove the casing on the sides and top of your opening frame.
- B Measure from inside the face and of one stud to inside the face of the other stud (3-A).
- C Measure from the floor to the bottom of the header above the door (3-B).
- D Indicate door swing L/H or R/H.

Mide el ancho de la jamba actual para la puerta.
Mide la abertura actual para la puerta:

- A Para garantizar medidas exactas, primero remueve el revestimiento o envoltura de los lados y del borde superior del marco de la apertura.
- B Mide desde la cara interna de un taco o soporte de montaje hasta la cara interna del otro taco o soporte de montaje (3-A).
- C Mide desde el piso hasta la cara inferior del travesaño encima de la puerta (3-B).
- D Indica la dirección de la puerta (mano izquierda o derecha).

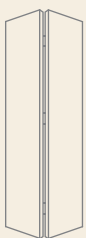
Rough Opening (Fig. 3)

Abertura sin terminar (Fig. 3)



Bifold (Fig. 4):

Plegable (Fig. 4):



If you have an opening in the wall that already has the casing and the door frame in place (also applies to openings that have finished drywall):

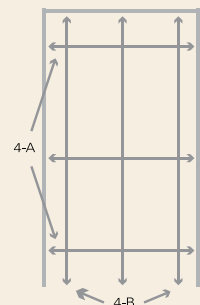
- A Measure the width in three different areas of the finished opening (4-A) and write down the smallest of the three measurements.
- B Measure the height in three different areas of the finished opening (4-B) and write down the smallest of the three measurements.

Si tienes una abertura en la pared que ya tiene el revestimiento y el marco de la puerta en su lugar (también aplica a aberturas que tienen tabla roca o de yeso [drywall]):

- A Mide el ancho en tres diferentes puntos de la abertura terminada (4-A) y apunta la medida más angosta de las tres.
- B Mide la altura en tres diferentes puntos de la abertura terminada (4-B) y apunta la medida más angosta de las tres.

Finished (Or Cased) Opening (Fig. 4)

Abertura terminada (o con marcos) (Fig. 4)



explore the difference

Masonite interior doors

more door options with more door value

A door for every taste, style and budget.

Traditional Panel Doors
Puertas tradicionales de paneles



SERIES/Serie	Palazzo®	Anniversary	Molded Panel Paneles con molduras	Wood Panel Paneles de madera	MDF
FINISHING OPTIONS/Opciones de acabado					
Paint/Pintura	✓	✓	✓	✓	✓
Stain/Tintura				✓	
SURFACE/Superficie					
Smooth/Lisa	✓	✓	✓		✓
Textured/Texturizada			✓		
Natural Wood/Madera natural				✓	
DOOR CORE OPTIONS/Opciones para el centro de la puerta					
Palazzo*	✓				
Hollow Core/(centro hueco)		✓	✓		
Safe 'N Sound®		✓	✓		
Safe 'N Sound® Emerald™		✓	✓		
Safe 'N Sound® Emerald™ 20 minute 20 minutos		✓	✓		
Particle Board/Panel de aglomerado		✓	✓		
20 Min. Fire Rating**/Resistencia contra incendios de 20 minutos**	✓	✓	✓		
45/60 Min. Fire Rating**/Resistencia contra incendios de 45/60 minutos**					
90 Min. Fire Rating**/Resistencia contra incendios de 90 minutos**					
PANEL/STICKING PROFILE/Perfil de paneles/varas					
Raised Moulding/Molduras en relieve	✓				✓
Shaker/"Shaker"		✓		✓	✓
Ovolo (quarter round)/Óvalo (cuarto bocel)				✓	✓
Bead and Cove/"Bead and Cove" (relieve y hendidura)			✓		
APPLICATIONS/ USE/ Aplicaciones/Usos					
Passage Doors/Puertas de pasillo	✓	✓	✓	✓	✓
Bifold/Plegable	✓	✓	✓	✓	✓
Prehung (pre-assembled)/Pre-colgada (pre-ensamblada)	✓	✓	✓	✓	✓
HEIGHT*/Altura*					
6'8"	✓	✓	✓	✓	✓
7'0"	✓	✓	✓	✓	✓
8'0"	✓	✓	✓	✓	✓
WARRANTY/Garantía					
5 Year Limited Warranty/Garantía limitada de 5 años	✓	✓ Safe 'N Sound	✓ Safe 'N Sound		
1 Year Limited Warranty/Garantía limitada de 1 año		✓	✓	✓	✓

*Engineered Component Construction / *Construcción con componente formulado

**Not all designs are available with a fire rating, please ask a store associate for more details /

**No todos los diseños están disponibles con resistencia a incendios; por favor pídele a un representante de la tienda que te proporcione más detalles

*Not all designs are available in all heights / *Algunos diseños no están disponibles en todas las alturas

*For select style only / *Solamente para estilos selectos

*Check for design compatibility / *Verifica la compatibilidad de los diseños



Complete your door

Relax. Let us do the work for you. Just choose your color and take advantage of Masonite's Professional Paint or Stain Finish upgrade with long-lasting performance.

DOOR OPTIONS* / Opciones para puertas*

*Available August 2010 / *Agosto disponible 2010

FINISH OPTIONS / Opciones de acabado

Primed, Ready-To-Paint Preparada, lista para pintarse



Smooth Fiberboard
Tabla de fibra lisa



Textured Fiberboard
Tabla de fibra texturizada

- Palazzo Series®
- Anniversary Series
- Molded Panel Series
- MDF Series
- Chalkboard Series

Molded Panel Series Puertas de paneles con moldura

- Serie Palazzo®
- Serie "Anniversary"
- Puertas de paneles con molduras
- Serie MDF
- Serie de pizarra

WOOD SPECIES OPTIONS / Opciones en maderas


Natural Wood, Ready-To-Stain Madera natural, lista para teñirse



Cherry
Cerezo



Clear Pine
Pino claro



Hemlock
Abeto oriental



▲Knotty Alder
▲Aliso nudoso



Maple
Arce



Oak
Roble

■ French, Wood Panel, Chalkboard, Louver, Decorative Glass & 1-1/8" Traditional Wood Bifold Series doors are commonly constructed using premium wood veneers.

▲ In an effort to create a true "rustic" appearance, Knotty Alder and Knotty Pine wood doors are manufactured from natural materials that contain knots and imperfections. These knots and natural imperfections may be large and may appear anywhere on the door surface and may vary from door to door.

◆ Radiata Pine and Radiata Knotty Pine doors are commonly constructed with one of the following three species: Radiata, Iliada or Taeda.


† Louver doors are available in Clear Pine or Oak only. Plantation Louver doors are available in Clear Pine and Prefinished White only.

■ Generalmente, las series de estilo francés, paneles de madera, pizarra, listones, vidrio decorativo y madera tradicional de 1-1/8" se fabrican con chapas de madera de primera calidad.

▲ Con el fin de crear una verdadera apariencia rústica, las puertas de aliso y pino nudosos se fabrican con materiales naturales que contienen nudos e imperfecciones. Estos nudos e imperfecciones naturales pueden ser grandes y aparecer en cualquier lugar de la superficie de la puerta; además, pueden variar de una puerta a otra.

◆ Normalmente, las puertas de pino de Monterrey y pino nudoso de Monterrey se fabrican con una de las siguientes tres especies: radiata, iliada o taeda.

† Las puertas con listones están disponibles solamente en pino claro o roble. Las puertas estilo "Plantation" con listones están disponibles solamente en pino claro o pre-acabado blanco.



Poplar
Álamo



▲Knotty Pine
▲Pino nudoso



◆Pine
◆Pino



▲◆Knotty Pine
▲◆Pino nudoso

- French Door Series
- Wood Panel Series
- Chalkboard Series
- Louver Series†
- Decorative Glass & 1-1/8" Traditional Wood Bifold Series

- Serie de puertas de vidrio estilo francés
- Serie de paneles de madera
- Serie de pizarra
- Serie de listones†
- Vidrio decorativo y serie de puertas plegables tradicionales de madera de 1-1/8"

- Radiata Pine Series
- Serie de pino de Monterrey


- Professional, even and smooth paint or stain application
- Heat-cured – resists color fading, chips & scratches

Completa tu puerta


Permítenos trabajar por ti con la opción de pintura profesional Masonite (categoría superior opcional). Escoge tu color favorito y nosotros le aplicaremos a tu puerta un acabado fantástico para años de rendimiento.

- Aplicación profesional y uniforme
- Endurecido al calor – resistente al desteñimiento, peladuras y rayones


PAINT OPTIONS / Opciones de pinturas



Ultra Pure White (3050)
Semi-gloss
Blanco Ultra Puro (3050)
Semi-brillante



White (1852)
Semi-gloss
Blanco (1852)
Semi-brillante




Elegant White (ICC-20)
Semi-gloss
Blanco Elegante (ICC-20)
Semi-brillante

STAIN OPTIONS


Opciones de tintes



Golden Oak (210B)
Roble Dorado (210B)



Red Mahogany (225)
Caoba Roja (225)



Dark Walnut (2716)
Nogal Oscuro (2716)

or

CLEAR COAT OPTION

Opción de barniz transparente

GLASS WRAP

Protector de vidrios



Masonite's unique Glass Wrap feature on its French doors with wood muntin bar dividers makes finishing a snap. Glass Wrap means each pane of glass is enclosed in shrink-wrapped plastic, making staining, sealing or painting of the door much simpler and cleaner. After finishing, simply use a sharp blade or knife to cut away the plastic wrap, leaving you with clean edges around the lites.

El protector exclusivo de Masonite para los paneles de vidrio en las puertas estilo francés con montantes de madera, le permite aplicar el acabado cómoda y rápidamente. "Glass Wrap" significa que cada panel de vidrio esta cubierto con plástico retráctil, facilitando así el barnizado, sellado o pintura de la puerta. Al terminar, sólo tiene que usar una hojilla o un cuchillo para cortar el plástico, dejando bordes completamente limpios alrededor de cada panel.

LIMITED WARRANTY / Garantía limitada












Limited 1 Year Warranty / Garantía limitada de 1 año
Molded Panel, Anniversary, Crown™ MDF, French, Wood Panel, Radiata Pine, Flush and Louver Series Interior Doors / Serie de puertas interiores de paneles con molduras, "Anniversary", Crown^{MR} MDF, estilo francés, de pino de Monterrey, de paneles de madera lisos y de listones



Limited 5 Year Warranty / Garantía limitada de 5 años
Safe 'N Sound®, Emerald™, Palazzo® and Vanity Mirror Series Interior Doors
Serie de puertas interiores Safe 'N Sound®, Emerald^{MR}, Palazzo® y con espejo

PANEL & STICKING OPTIONS / Opciones de paneles y varas

<p>Palazzo Series® Serie Palazzo®</p>  <p>Smooth Distinct Raised Moulding Profile Liso Perfil de moldura en relieve pronunciado</p>	<p>Anniversary Series Serie "Anniversary"</p>  <p>Smooth Molded Shaker Panel Profile Liso Perfil de moldura tipo "shaker"</p>	<p>Plank Smooth Molded Shaker Panel Profile Listones lisos Perfil de moldura tipo "shaker"</p>	<p>Molded Panel Series Serie de paneles con molduras</p>  <p>Smooth Cove and Bead Sticking Lisas Varas tipo "Cove and Bead" (relieve y hendidura)</p>	<p>Textured Cove and Bead Sticking Texturizadas Varas tipo "Cove and Bead" (relieve y hendidura)</p>	<p>Wood Panel Series / Louver Series Serie de paneles de madera / Serie con listones</p>  <p>Single-Hip Raised Panel Ovolo Sticking Panel en relieve con cumbreira simple Varas de óvalo</p>  <p>Shaker Flat Panel Shaker Sticking Panel plano estilo "shaker" Varas tipo "shaker"</p>
<p>Crown™ MDF Series Serie Crown™ MDF</p>  <p>Smooth Double-Hip Raised Panel (Applies to 6 Panel Door Only) Ovolo Sticking Panel en relieve liso con cumbreira doble (Se aplica sólo a puertas de 6 paneles) Varas de óvalo</p>			<p>Radiata Pine Series Serie pine de Monterrey</p>  <p>Double-Hip Raised Panel Ovolo Sticking Panel en relieve con cumbreira doble Varas de óvalo</p>	<p>French Series Serie estilo francés</p>  <p>Single-Hip Raised Panel Ovolo Sticking Panel en relieve con cumbreira simple Varas de óvalo</p>  <p>Shaker Flat Panel Shaker Sticking Panel plano tipo "shaker" Varas tipo Shaker</p>	

PREHUNG CASING OPTIONS* / Opciones de contramarcos preensamblados*

 <p>327 Primed 2-1/4" 327 Preparado 2-1/4"</p>	 <p>356 Maple 2-1/4" 356 Arce 2-1/4"</p>	 <p>356 Oak 2-1/4" 356 Roble 2-1/4"</p>	 <p>356 Clear Pine 2-1/4" 356 Pino claro 2-1/4"</p>	 <p>356 Primed 2-1/4" 356 Preparado 2-1/4"</p>
 <p>442 Clear Pine 2-1/4" 442 Pino claro 2-1/4"</p>	 <p>442 Primed 2-1/4" 442 Preparado 2-1/4"</p>	 <p>376 Clear Pine 2-1/4" 376 Pino claro 2-1/4"</p>	 <p>445 Clear Pine 3-1/4" 445 Pino claro 3-1/4"</p>	 <p>RB3 Clear Pine 3-1/4" RB3 Pino claro 3-1/4"</p>

*Not all casing profiles are available in every region. Please check for availability.

*Algunos marcos no están disponibles en todas las regiones. Consulta acerca de la disponibilidad.

PREHUNG HINGE OPTIONS* / Opciones de bisagras pre-ensambladas*

 <p>Standard Brass Latón estándar</p>	 <p>US5 Antique Black Negro Antiguo US5</p>	 <p>US10B Oil Rubbed Bronze Bronce opaco US10B</p>	 <p>US15 ** Satin Nickel Níquel satinado US15</p>	 <p>US26 Polished Chrome Cromo pulido US26</p>	 <p>US26D Brushed Chrome Cromo cepillado US26D</p>
---	---	--	---	--	--

*Hinge color may vary in actuality to printed material.

*El color de las bisagras puede variar en la realidad con respecto al material impreso.

**Standard on all stocked units

**Estándar en todas las unidades en inventario

ACRYLIC GLASS OPTIONS (French Doors)

Opciones de vidrio acrílico
(Puertas de vidrio estilo francés)



Cashmere™



Jacquard™



Tapas™


STANDARD GLASS OPTIONS (French Doors)

Opciones de ventanas estándar (Puertas de vidrio estilo francés)



Bevel

- 9 Lite (Center Bevel)
- 10 Lite • 12 Lite • 15 Lite



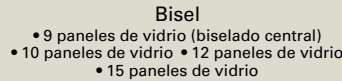
White Satin (Obscured)

- 1 Lite • 5 Lite • 10 Lite
- 12 Lite • 15 Lite



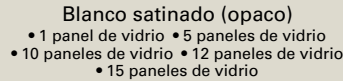
V-Groove

- 9 Lite • 10 Lite (square only)
- 15 Lite (square only)



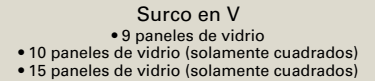
Bisel

- 9 paneles de vidrio (biselado central)
- 10 paneles de vidrio • 12 paneles de vidrio
- 15 paneles de vidrio



Blanco satinado (opaco)

- 1 panel de vidrio • 5 paneles de vidrio
- 10 paneles de vidrio • 12 paneles de vidrio
- 15 paneles de vidrio



Surco en V

- 9 paneles de vidrio
- 10 paneles de vidrio (solamente cuadrados)
- 15 paneles de vidrio (solamente cuadrados)



Clear

- (1/8" tempered glass and 1/2" insulated glass)
- All lite configurations

Transparente
(vidrio templado de 1/8" y vidrio aislante de 1/2")

- Todas las configuraciones de paneles



Vertical Reed

- 1 Lite

Rayado vertical
• 1 panel de vidrio



Horizontal Reed

- 5 Lite

Rayado horizontal
• 5 paneles de vidrio

Please consult your Masonite Dealer for other glass options.
NOTE: U.S. specification require tempered glass.

Consulta con un detallista de Masonite.
NOTA: las especificaciones de EE.UU. exigen vidrio templado.

SIDELITES & TRANSOMS

Vidrieras laterales y tragaluces



1 Lite Sidelite

Panel lateral de
1 panel de vidrio



5 Lite Sidelite

Panel lateral de
5 paneles de vidrio




3 Lite Transom

Travesaño de 3 paneles de vidrio



5 Lite Transom

Travesaño de 5 paneles de vidrio



7 Lite Transom

Travesaño de 7 paneles de vidrio

MUNTIN & LITE OPTIONS (French Doors)

Opciones de montantes y paneles de vidrio (Puertas de vidrio estilo francés)



Wood Muntin

Montantes de madera



Anodized Aluminum

Aluminio anodizado



Brass

Engarce de latón



V-Grooved Glass

Vidrio con surco en V

DESIGN & SIZE OPTIONS / Opciones de diseños y tamaño

French Door Series / Serie de puertas de vidrio estilo francés																							
6'8", 7'0", 8'0"* Heights Alturas de 6'8", 7'0", 8'0"*	12"	14"	15"	16"	18"	20"	22"	24"	26"	28"	30"	32"	34"	36"	24"	28"	30"	32"	36"	48**	60**	72**	
	DOOR / PUERTA														BIFOLDS / PUERTAS PLEGABLES								
1 Lite 1 panel de vidrio	•	•	•	•	•	•	•	•	•	•	•	•	•	•									
3 Panelite™ Equal 3 Panelite™ iguales	•	•	•	•	•	•	•	•	•	•	•	•	•	•	•	•	•	•	•	•	•	•	•
4 Lite w/Panel Bottom 4 paneles de vidrio con panel inferior	•	•	•	•	•																		
4 Panelite™ Equal 4 Panelite™ iguales	•	•	•	•	•	•	•	•	•	•	•	•	•	•	•	•	•	•	•	•	•	•	•
5 Lite 5 paneles de vidrio	•	•	•	•	•	•	•	•	•	•	•	•	•	•	•	•	•	•	•	•	•	•	•
5 Lite V-Groove 5 paneles de vidrio con surco en V					•																		
5 Panelite™ Equal 5 Panelite™ iguales	•	•	•	•	•	•	•	•	•	•	•	•	•	•	•	•	•	•	•	•	•	•	•
8 Lite w/Panel Bottom 8 paneles de vidrio con panel inferior						•	•	•	•	•	•	•	•	•									
9 Lite 9 paneles de vidrio								•	•	•	•	•	•	•									
9 Lite V-Groove 9 paneles de vidrio con surco en V								•	•	•	•	•	•	•									
10 Lite 10 paneles de vidrio					•	•	•	•	•	•	•	•	•	•	•	•	•	•	•	•	•	•	•
10 Lite Arch-Top 10 paneles de vidrio con arco superior								•	•	•	•	•	•	•									
10 Lite Round-Top 10 paneles de vidrio con borde superior semicircular								•	•	•	•	•	•	•									
10 Lite V-Groove 10 paneles de vidrio con surco en V								•	•	•	•	•	•	•									
10 Lite Anodized Aluminum 10 paneles de vidrio con aluminio anodizado								•	•	•	•	•	•	•									
12 Lite w/Panel Bottom 12 paneles de vidrio con panel inferior										•	•	•	•	•									
15 Lite Clear Glass 15 paneles de vidrio y vidrio transparente											•	•	•	•	•	•	•	•	•	•	•	•	•
15 Lite and Clear Beveled Glass 15 paneles de vidrio y vidrio transparente biselado											•	•	•	•	•	•	•	•	•	•	•	•	•
15 Lite Arch-Top 15 paneles de vidrio con arco superior										•	•	•	•	•									
15 Lite Round-Top 15 paneles de vidrio con borde superior semicircular										•	•	•	•	•									
15 Lite V-Groove 15 paneles de vidrio con surco en V										•	•	•	•	•									
15 Lite Anodized Aluminum 15 paneles de vidrio con aluminio anodizado										•	•	•	•	•									

NOTE: *8'0" Glass French doors and bifolds with glass inserts will be supplied with an additional row of lites or a panel bottom. Select styles are available in a single or a double prehung application. *48", 60" and 72" bifolds will be supplied as two 2-door units. Not all styles are available in all regions as stock products. Ask your Millwork Associate about special order and availability.

NOTA: *Las puertas de vidrio francés y plegables de 8'0" con vidrio se suministran con una fila adicional de paneles o un panel inferior. Hay estilos selectos disponibles en formatos pre-colgados, sencillos y dobles. *Las puertas plegables de 48 pulg., 60 pulg. y 72 pulg. se suministran como unidades de 2 puertas. No todas las regiones cuentan con todos los estilos en existencia.

Acrylic Insert French Door Series / Serie de puertas estilo francés con panel acrílico																									
6'8", 7'0", 8'0" Heights Alturas de 6'8", 7'0", 8'0"	12"	14"	15"	16"	18"	20"	22"	24"	26"	28"	30"	32"	34"	36"	18"	22"	24"	28"	30"	32"	36"	48"	60"	72"	
	DOOR / PUERTA														BIFOLDS / PUERTAS PLEGABLES										
Cashmere™	•	•	•	•	•	•	•	•	•	•	•	•	•	•											
Jacquard™	•	•	•	•	•	•	•	•	•	•	•	•	•	•											
Tapas™	•	•	•	•	•	•	•	•	•	•	•	•	•	•											

NOTE: Select styles are available in a single or a double prehung application. Not all styles are available in all regions as stock products. Ask your Millwork Associate about special order and availability.

NOTA: Hay estilos selectos disponibles en formatos pre-colgados, sencillos y dobles. No todas las regiones cuentan con todos los estilos en existencia. Consulta con un experto en ventanas y puertas acerca de pedidos especiales y disponibilidad.

Wood Panel Series / Serie de paneles de madera

6'8", 7'0", 8'0" Heights Alturas de 6'8", 7'0", 8'0"	12"	14"	15"	16"	18"	20"	22"	24"	26"	28"	30"	32"	34"	36"	24"	28"	30"	32"	36"	48**	60**	72**
	DOOR / PUERTA														BIFOLDS / PUERTAS PLEGABLES							
1 Panel Shaker 1 panel tipo "shaker"	•	•	•	•	•	•	•	•	•	•	•	•	•	•	•	•	•	•	•	•	•	•
2 Panel 2 paneles	•	•	•	•	•	•	•	•	•	•	•	•	•	•	•	•	•	•	•	•	•	•
2 Panel Arch-Top 2 paneles con arco superior	•	•	•	•	•	•	•	•	•	•	•	•	•	•	•	•	•	•	•	•	•	•
2 Panel Round-Top 2 paneles con borde superior semicircular	•	•	•	•	•	•	•	•	•	•	•	•	•	•	•	•	•	•	•	•	•	•
2 Panel Plank 2 paneles de tablonés	•	•	•	•	•	•	•	•	•	•	•	•	•	•	•	•	•	•	•	•	•	•
2 Panel Plank Round-Top 2 paneles de tablonés con borde superior semicircular	•	•	•	•	•	•	•	•	•	•	•	•	•	•	•	•	•	•	•	•	•	•
3 Panel 3 paneles	•	•	•	•	•	•	•	•	•	•	•	•	•	•	•	•	•	•	•	•	•	•
3 Panel Arch-Top 3 paneles con arco superior	•	•	•	•	•	•	•	•	•	•	•	•	•	•	•	•	•	•	•	•	•	•
3 Panel Round-Top 3 paneles con borde superior semicircular	•	•	•	•	•	•	•	•	•	•	•	•	•	•	•	•	•	•	•	•	•	•
3 Panel Equal 3 paneles iguales	•	•	•	•	•	•	•	•	•	•	•	•	•	•	•	•	•	•	•	•	•	•
3 Panel Mission 3 paneles estilo "Mission"	•	•	•	•	•	•	•	•	•	•	•	•	•	•	•	•	•	•	•	•	•	•
4 Panel 4 paneles	•	•	•	•	•	•	•	•	•	•	•	•	•	•	•	•	•	•	•	•	•	•
4 Panel Arch-Top 4 paneles con arco superior	•	•	•	•	•	•	•	•	•	•	•	•	•	•	•	•	•	•	•	•	•	•
4 Panel Round-Top 4 paneles con borde superior semicircular	•	•	•	•	•	•	•	•	•	•	•	•	•	•	•	•	•	•	•	•	•	•
5 Panel 5 paneles	•	•	•	•	•	•	•	•	•	•	•	•	•	•	•	•	•	•	•	•	•	•
5 Panel Arch-Top 5 paneles con arco superior	•	•	•	•	•	•	•	•	•	•	•	•	•	•	•	•	•	•	•	•	•	•
5 Panel Round-Top 5 paneles con borde superior semicircular	•	•	•	•	•	•	•	•	•	•	•	•	•	•	•	•	•	•	•	•	•	•
5 Panel Equal 5 paneles iguales	•	•	•	•	•	•	•	•	•	•	•	•	•	•	•	•	•	•	•	•	•	•
6 Panel 6 paneles	•	•	•	•	•	•	•	•	•	•	•	•	•	•	•	•	•	•	•	•	•	•
8 Panel Equal 8 paneles iguales								•	•	•	•	•	•									

NOTE: 12" - 22" 3, 4, 5, 6 and 8-Panel doors will be supplied 2, 3 or 4 panels. (e.g. 12" - 22", 6-Panel door will actually come with 3-Panels). Select styles are available in a single or a double prehung application. *48", 60" and 72" bifolds will be supplied as two 2-door units. Not all styles are available in all regions as stock products. Ask your Millwork Associate about special order and availability.

NOTA: Las puertas de 12 pulg. a 22 pulg. de 3, 4, 5, 6 y 8 paneles se suministran en 2, 3 ó 4 paneles (por ejemplo, una puerta de 12 pulg. a 22 pulg. de 6 paneles en realidad viene con 3 paneles). Hay estilos selectos disponibles en formatos pre-colgados, sencillos y dobles. *Las puertas plegables de 48 pulg., 60 pulg. y 72 pulg. se suministran como unidades de 2 puertas. No todas las regiones cuentan con todos los estilos en existencia. Consulta con un experto en ventanas y puertas acerca de pedidos especiales y disponibilidad.

Radiata Pine Door Series* / Serie de puertas de pino de Monterrey*

6'8" Heights Alturas de 6'8"	12"	14"	15"	16"	18"	20"	22"	24"	26"	28"	30"	32"	34"	36"	24"	28"	30"	32"	36"	48**	60**	72**
	DOOR / PUERTA														BIFOLDS / PUERTAS PLEGABLES							
2 Panel Arch-Top 2 paneles con arco superior					•			•		•	•	•		•								
2 Panel Round-Top V-Groove Knotty Pine Puerta de pino nudoso de 2 paneles con surco en V y borde superior semicircular					•			•		•	•	•		•	•		•		•	•	•	•
4 Panel 4 paneles					•			•		•	•	•		•	•		•		•	•	•	•
6 Panel 6 paneles					•			•		•	•	•		•								
6 Panel Knotty Pine 6 paneles de pino nudoso					•			•		•	•	•		•	•		•		•	•	•	•
5 Lite 5 paneles de vidrio					•																	
8 Lite Arch-Top Panel Bottom 8 paneles de vidrio con arco superior y panel inferior								•		•	•	•		•								
9 Lite w/Beveled Center 9 paneles de vidrio con centro biselado								•		•	•	•		•								
10 Lite 10 paneles de vidrio								•														
15 Lite 15 paneles de vidrio										•	•	•		•								

NOTE: *Radiata Pine Doors are commonly constructed with one of the following three species – Radiata, Iliada or Taeda. Select styles are available in a single or a double prehung application. *48", 60" and 72" bifolds will be supplied as two 2-door units. Not all styles are available in all regions as stock products. Ask your Millwork Associate about special order and availability.

NOTA: *Generalmente, las puertas de pino de Monterrey se fabrican con una de las siguientes tres especies: radiata, iliada o taeda. Hay estilos selectos disponibles en formatos pre-colgados, sencillos y dobles. *Las puertas plegables de 48 pulg., 60 pulg. y 72 pulg. se suministran como unidades de 2 puertas. No todas las regiones cuentan con todos los estilos en existencia. Consulta con un experto en ventanas y puertas acerca de pedidos especiales y disponibilidad.

Palazzo Series® / Serie Palazzo®																							
6'8", 7'0", 8'0" Heights Alturas de 6'8", 7'0", 8'0"	12"	14"	15"	16"	18"	20"	22"	24"	26"	28"	30"	32"	34"	36"	24"	28"	30"	32"	36"	48**	60**	72**	
	DOOR / PUERTA														BIFOLDS / PUERTAS PLEGABLES								
Bellagio® (Two Arched Panels) (dos paneles arqueados)	•	•	•	•	•	•	•	•	•	•	•	•	•	•	•	•	•	•	•	•	•	•	•
Capri® (Two Square Panels) (dos paneles cuadrados)	•	•	•	•	•	•	•	•	•	•	•	•	•	•	•	•	•	•	•	•	•	•	•
Treviso™ (Three Panels) (tres paneles)	•	•	•	•	•	•	•	•	•	•	•	•	•	•	•	•	•	•	•	•	•	•	•

NOTE: Select styles are available in a single or a double prehung application. *48", 60" and 72" bifolds will be supplied as two 2-door units. Not all styles are available in all regions as stock products. Ask your Millwork Associate about special order and availability.
NOTA: Hay estilos selectos disponibles en formatos pre-colgados, sencillos y dobles. *Las puertas plegables de 48 pulg., 60 pulg. y 72 pulg. se suministran como unidades de 2 puertas. No todas las regiones cuentan con todos los estilos en existencia. Consulta con un experto en ventanas y puertas acerca de pedidos especiales y disponibilidad.

1-3/8" Louver Doors / Puertas de listones de 1-3/8 pulg.																						
6'8", 7'0", 8'0" Heights Alturas de 6'8", 7'0", 8'0"	12"	14"	15"	16"	18"	20"	22"	24"	26"	28"	30"	32"	34"	36"	24"	28"	30"	32"	36"	48"	60"	72"
	DOOR / PUERTA														BIFOLDS / PUERTAS PLEGABLES							
Full Louver Puerta completa con listones	•	•	•	•	•	•	•	•	•	•	•	•	•	•								
Half Louver Media puerta con listones	•	•	•	•	•	•	•	•	•	•	•	•	•	•								
Plantation Full Louver Puerta completa "Plantation" con listones	•	•	•	•	•	•	•	•	•	•	•	•	•	•								
Plantation Half Louver Media puerta "Plantation" con listones		•	•	•	•	•	•	•	•	•	•	•	•	•								

NOTE: Select styles are available in a single or a double prehung application. Not all styles are available in all regions as stock products. Ask your Millwork Associate about special order and availability.
NOTA: Hay estilos selectos disponibles en formatos pre-colgados, sencillos y dobles. No todas las regiones cuentan con todos los estilos en existencia. Consulta con un experto en ventanas y puertas acerca de pedidos especiales y disponibilidad.

1-1/8" Decorative Glass & Traditional Wood Bifolds / Puertas plegables de vidrio decorativo y tradicionales de madera de 1-1/8 pulg.																						
6'8" Heights Alturas de 6'8"	12"	14"	15"	16"	18"	20"	22"	24"	26"	28"	30"	32"	34"	36"	24"	28"	30"	32"	36"	48**	60**	72**
	DOOR / PUERTA														BIFOLDS / PUERTAS PLEGABLES							
Tiffany Panel Bottom Panel inferior "Tiffany"															•	•	•	•	•	•	•	•
Hampton Panel Bottom Panel inferior "Hampton"															•	•	•	•	•	•	•	•
Riviera Panel Bottom Panel inferior "Riviera"															•	•	•	•	•	•	•	•
Winter Frost Panel Bottom Panel inferior "Winter Frost"															•	•	•	•	•	•	•	•
Reflections Panel Bottom Panel inferior "Reflections"															•	•	•	•	•	•	•	•
Balmoral Panel Bottom Only Panel "Balmoral" inferior solamente															•	•	•	•	•	•	•	•
Pine 6 Panel 6 paneles de pino															•	•	•	•	•	•	•	•
Full Louver Puerta completa con listones															•	•	•	•	•	•	•	•
Half Louver Media puerta con listones															•	•	•	•	•	•	•	•
Prefinished White Full Louver Puerta completa con listones blanca pre-acabada															•	•	•	•	•	•	•	•
Prefinished White Plantation Full Louver Puerta completa con listones blanca pre-acabada															•	•	•	•	•	•	•	•

NOTE: Louver Bifolds are supplied in an 1-1/8" thickness. *48", 60" and 72" bifolds will be supplied as two 2-door units. Not all styles are available in all regions as stock products. Ask your Millwork Associate about special order and availability.
NOTA: Las puertas plegables con listones se suministran en espesores de 1-1/8 pulg. *Las puertas plegables de 48 pulg., 60 pulg. y 72 pulg. se suministran como unidades de 2 puertas. No todas las regiones cuentan con todos los estilos en existencia. Consulta con un experto en ventanas y puertas acerca de pedidos especiales y disponibilidad.

Chalkboard Series / Serie de pizarra																						
6'8", 7'0", 8'0" Heights Alturas de 6'8", 7'0", 8'0"	12"	14"	15"	16"	18"	20"	22"	24"	26"	28"	30"	32"	34"	36"	24"	28"	30"	32"	36"	48"	60"	72"
	DOOR / PUERTA														BIFOLDS / PUERTAS PLEGABLES							
1 Panel 1 panel								•							•	•						
2 Panel 2 paneles								•							•	•						

NOTE: Select styles are available in a single or a double prehung application. Not all styles are available in all regions as stock products. Ask your Millwork Associate about special order and availability.
NOTA: Hay estilos selectos disponibles en formatos pre-colgados, sencillos y dobles. No todas las regiones cuentan con todos los estilos en existencia. Consulta con un experto en ventanas y puertas acerca de pedidos especiales y disponibilidad.

Decorative Glass French Door Series / Serie de puertas de vidrio decorativo estilo francés

6'8", 7'0" Heights Alturas de 6'8", 7'0"	12"	14"	15"	16"	18"	20"	22"	24"	26"	28"	30"	32"	34"	36"	24"	28"	30"	32"	36"	48"	60"	72"	
	DOOR / PUERTA														BIFOLDS / PUERTAS PLEGABLES								
Annapolis™								•		•	•	•		•									
Centennial 10™								•		•	•	•		•									
Centennial 15™								•		•	•	•		•									
Falling Water™								•		•	•	•		•									
Highlander™								•		•	•	•		•									
Jasmine™								•		•	•	•		•									
Mondrian™								•		•	•	•		•									
Piedmont™								•		•	•	•		•									
Stone Creek™								•		•	•	•		•									
Summit™								•		•	•	•		•									
Wysteria™								•		•	•	•		•									

NOTE: Select styles are available in a single or a double prehung application. Not all styles are available in all regions as stock products. Ask your Millwork Associate about special order and availability.

NOTA: Hay estilos selectos disponibles en formatos pre-colgados, sencillos y dobles. No todas las regiones cuentan con todos los estilos en existencia. Consulta con un experto en ventanas y puertas acerca de pedidos especiales y disponibilidad.

Flush Series / Serie de puertas lisas

6'8" Heights Alturas de 6'8"	12"	14"	15"	16"	18"	20"	22"	24"	26"	28"	30"	32"	34"	36"	18"	24"	28"	30"	32"	36"	48**	60**	72**	
	DOOR / PUERTA														BIFOLDS / PUERTAS PLEGABLES									
Birch Abedul	•	•	•	•	•	•	•	•	•	•	•	•	•	•	•	•	•	•	•	•	•	•	•	•
Oak Roble	•	•	•	•	•	•	•	•	•	•	•	•	•	•	•	•	•	•	•	•	•	•	•	•
Flush Hardwood Madera noble lisa	•	•	•	•	•	•	•	•	•	•	•	•	•	•	•	•	•	•	•	•	•	•	•	•
Primed Hardboard Madera prensada preparada	•	•	•	•	•	•	•	•	•	•	•	•	•	•	•	•	•	•	•	•	•	•	•	•

NOTE: Select styles are available in a single or a double prehung application. *48", 60" and 72" bifolds will be supplied as two 2-door units.

Not all styles are available in all regions as stock products. Ask your Millwork Associate about special order and availability.

NOTA: Hay estilos selectos disponibles en formatos pre-colgados, sencillos y dobles. *Las puertas plegables de 48 pulg., 60 pulg. y 72 pulg. se suministran como unidades de 2 puertas. No todas las regiones cuentan con todos los estilos en existencia. Consulta con un experto en ventanas y puertas acerca de pedidos especiales y disponibilidad.

Sidelites / Paneles laterales

6'8", 7'0", 8'0" Heights Alturas de 6'8", 7'0", 8'0"	10"	12"	14"	15"	16"	18"	20"	22"	24"	26"	28"	30"	32"	34"	36"
1 Lite Sidelite Panel lateral de 1 panel de vidrio	•	•	•		•										
5 Lite Sidelite Panel lateral de 5 paneles de vidrio	•	•	•		•										

NOTE: Not all styles are available in all regions as stock products. Ask your Millwork Associate about special order and availability.

NOTA: No todas las regiones cuentan con todos los estilos en existencia. Consulta con un experto en ventanas y puertas acerca de pedidos especiales y disponibilidad.

Transoms / Travesaños

3 Lite* 3 paneles de vidrio*	For use on an opening measuring from 24", 26", 28", 30", 32", 34", 36" Para uso en aberturas de entre 24 pulg., 26 pulg., 28 pulg., 30 pulg., 32 pulg., 34 pulg., y 36 pulg.
5 Lite* 5 paneles de vidrio*	For use on an opening measuring 48-1/2" Para uso en aberturas de 48-1/2 pulg.
7 Lite* 7 paneles de vidrio*	For use on an opening measuring from 60-1/2" or 72-1/2" Para uso en aberturas de entre 60-1/2 pulg. y 72-1/2 pulg.

*Transom heights are 10", 12" and 14"

*Las alturas de los montantes son 10 pulg., 12 pulg. y 14 pulg.

NOTE: Not all styles are available in all regions as stock products. Ask your Millwork Associate about special order and availability.

NOTA: No todas las regiones cuentan con todos los estilos en existencia. Consulta con un experto en ventanas y puertas acerca de pedidos especiales y disponibilidad.



Crown™ MDF Series / Serie Crown^{MR} MDF

6'8", 7'0", 8'0" Heights Alturas de 6'8"; 7'0"; 8'0"	12"	14"	15"	16"	18"	20"	22"	24"	26"	28"	30"	32"	34"	36"	24"	28"	30"	32"	36"	48**	60**	72**
	DOOR / PUERTAS														BIFOLDS / PUERTAS PLEGABLES							
1 Panel Shaker 1 panel tipo "shaker"	•	•	•	•	•	•	•	•	•	•	•	•	•	•	•	•	•	•	•	•	•	•
2 Panel 2 paneles	•	•	•	•	•	•	•	•	•	•	•	•	•	•	•	•	•	•	•	•	•	•
2 Panel Arch-Top 2 paneles con arco superior	•	•	•	•	•	•	•	•	•	•	•	•	•	•	•	•	•	•	•	•	•	•
2 Panel Round-Top 2 paneles con borde superior semicircular	•	•	•	•	•	•	•	•	•	•	•	•	•	•	•	•	•	•	•	•	•	•
3 Panel 3 paneles	•	•	•	•	•	•	•	•	•	•	•	•	•	•	•	•	•	•	•	•	•	•
3 Panel Arch-Top 3 paneles con arco superior	•	•	•	•	•	•	•	•	•	•	•	•	•	•	•	•	•	•	•	•	•	•
3 Panel Round-Top 3 paneles con borde superior semicircular	•	•	•	•	•	•	•	•	•	•	•	•	•	•	•	•	•	•	•	•	•	•
3 Panel Equal 3 paneles iguales	•	•	•	•	•	•	•	•	•	•	•	•	•	•	•	•	•	•	•	•	•	•
3 Panel Mission 3 paneles estilo "Mission"	•	•	•	•	•	•	•	•	•	•	•	•	•	•	•	•	•	•	•	•	•	•
4 Panel 4 paneles	•	•	•	•	•	•	•	•	•	•	•	•	•	•	•	•	•	•	•	•	•	•
4 Panel Arch-Top 4 paneles con arco superior	•	•	•	•	•	•	•	•	•	•	•	•	•	•	•	•	•	•	•	•	•	•
5 Panel 5 paneles	•	•	•	•	•	•	•	•	•	•	•	•	•	•	•	•	•	•	•	•	•	•
5 Panel Arch-Top 5 paneles con arco superior	•	•	•	•	•	•	•	•	•	•	•	•	•	•	•	•	•	•	•	•	•	•
5 Panel Equal 5 paneles iguales	•	•	•	•	•	•	•	•	•	•	•	•	•	•	•	•	•	•	•	•	•	•
6 Panel 6 paneles	•	•	•	•	•	•	•	•	•	•	•	•	•	•	•	•	•	•	•	•	•	•
1 Lite 1 panel de vidrio	•	•	•	•	•	•	•	•	•	•	•	•	•	•								
3 Panel Lite™ Equal 3 Panel Lite™ iguales	•	•	•	•	•	•	•	•	•	•	•	•	•	•	•	•	•	•	•	•	•	•
4 Lite w/Panel Bottom 4 paneles de vidrio con panel inferior	•	•	•	•	•	•	•	•	•	•	•	•	•	•								
4 Panel Lite™ Equal 4 Panel Lite™ iguales	•	•	•	•	•	•	•	•	•	•	•	•	•	•	•	•	•	•	•	•	•	•
5 Lite 5 paneles de vidrio	•	•	•	•	•	•	•	•	•	•	•	•	•	•	•	•	•	•	•	•	•	•
5 Lite V-Groove 5 paneles de vidrio con surco en V					•																	
5 Panel Lite™ Equal 5 Panel Lite™ iguales	•	•	•	•	•	•	•	•	•	•	•	•	•	•	•	•	•	•	•	•	•	•
8 Lite w/Panel Bottom 8 paneles de vidrio con panel inferior					•	•	•	•	•	•	•	•	•	•								
9 Lite 9 paneles de vidrio								•	•	•	•	•	•	•								
9 Lite V-Groove 9 paneles de vidrio con surco en V								•	•	•	•	•	•	•								
10 Lite 10 paneles de vidrio						•	•	•	•	•	•	•	•	•	•	•	•	•	•	•	•	•
10 Lite Arch-Top 10 paneles de vidrio con arco superior								•	•	•	•	•	•	•								
10 Lite Round-Top 10 paneles de vidrio con borde superior semicircular								•	•	•	•	•	•	•								
10 Lite V-Groove 10 paneles de vidrio con surco en V								•	•	•	•	•	•	•								
10 Lite Anodized Aluminum 10 paneles de vidrio con aluminio anodizado								•			•	•	•	•								
12 Lite w/Panel Bottom 12 paneles de vidrio con panel inferior									•	•	•	•	•	•								
15 Lite Clear Glass 15 paneles de vidrio transparente										•	•	•	•	•	•	•	•	•	•	•	•	•
15 Lite and Clear Beveled Glass 15 paneles de vidrio transparente biselado										•	•	•	•	•	•	•	•	•	•	•	•	•
15 Lite Arch-Top 15 paneles de vidrio con arco superior										•	•	•	•	•								
15 Lite Round-Top 15 paneles de vidrio con borde superior semicircular										•	•	•	•	•								
15 Lite V-Groove 15 paneles de vidrio con surco en V										•	•	•	•	•								
15 Lite Anodized Aluminum 15 paneles de vidrio con aluminio anodizado										•	•	•	•	•								

NOTE: 12" – 22" 3, 5 and 6-Panel doors will be supplied 2, 3 or 4 panels. (e.g. 12" – 22", 6-Panel door will actually come with 3-Panels). Select styles are available in a single or a double prehung application.

*48", 60" and 72" bifolds will be supplied as two 2-door units. Not all styles are available in all regions as stock products. Ask your Millwork Associate about special order and availability.

NOTA: Las puertas de 12 pulg. a 22 pulg. de 3, 5, y 6 paneles se suministran en 2, 3 ó 4 paneles (por ejemplo, una puerta de 12 pulg a 22 pulg de 6 paneles en realidad viene con 3 paneles). Hay estilos selectos disponibles en formatos pre-colgados, sencillos y dobles.

*Las puertas plegables de 48 pulg., 60 pulg. y 72 pulg. se suministran como unidades de 2 puertas. No todas las regiones cuentan con todos los estilos en existencia. Consulta con un experto en ventanas y puertas acerca de pedidos especiales y disponibilidad.

Molded Panel Series / Serie de paneles con molduras

	12"	14"	15"	16"	18"	20"	24"	26"	28"	30"	32"	34"	36"	18"	24"	28"	30"	32"	36"	48"	60"	72"
	DOOR / DOOR													BIFOLDS / PUERTAS PLEGABLES								
Two Panel Arch-Top Dos paneles con arco superior																						
Smooth 6'8" / Lisa de 6'8"	•	•	•	•	•	•	•	•	•	•	•	•	•	•	•	•	•	•	•	•	•	•
Textured 6'8" / Texturizada de 6'8"	•	•	•	•	•	•	•	•	•	•	•	•	•	•	•	•	•	•	•	•	•	•
Smooth 7'0" / Lisa de 7'0"	•	•	•	•	•	•	•	•	•	•	•	•	•	•	•	•	•	•	•	•	•	•
Smooth 8'0" / Lisa de 8'0"	•	•	•	•	•	•	•	•	•	•	•	•	•	•	•	•	•	•	•	•	•	•
Two Panel Roman Dos paneles estilo romano																						
Smooth 6'8" / Lisa de 6'8"	•	•	•	•	•	•	•	•	•	•	•	•	•	•	•	•	•	•	•	•	•	•
Smooth 7'0" / Lisa de 7'0"	•	•	•	•	•	•	•	•	•	•	•	•	•	•	•	•	•	•	•	•	•	•
Smooth 8'0" / Lisa de 8'0"					•	•	•	•	•	•	•	•	•					•	•	•	•	•
Two Panel Dos paneles																						
Smooth 6'8" / Lisa de 6'8"	•	•	•	•	•	•	•	•	•	•	•	•	•	•	•	•	•	•	•	•	•	•
Smooth 7'0" / Lisa de 7'0"	•	•	•	•	•	•	•	•	•	•	•	•	•	•	•	•	•	•	•	•	•	•
Smooth 8'0" / Lisa de 8'0"	•	•	•	•	•	•	•	•	•	•	•	•	•	•	•	•	•	•	•	•	•	•
Three Panel Tres paneles																						
Textured 6'8" / Texturizada de 6'8"	•	•	•	•	•	•	•	•	•	•	•	•	•	•	•	•	•	•	•	•	•	•
Four Panel Arch Top Cuatro paneles con arco superior																						
Textured 6'8" / Texturizada de 6'8"	•	•	•	•	•	•	•	•	•	•	•	•	•	•	•	•	•	•	•	•	•	•
Four Panel Cuatro paneles																						
Smooth 6'8" / Lisa de 6'8"	•	•	•	•	•	•	•	•	•	•	•	•	•	•	•	•	•	•	•	•	•	•
Textured 6'8" / Texturizada de 6'8"	•	•	•	•	•	•	•	•	•	•	•	•	•	•	•	•	•	•	•	•	•	•
Smooth 7'0" / Lisa de 7'0"	•	•	•	•	•	•	•	•	•	•	•	•	•	•	•	•	•	•	•	•	•	•
Smooth 8'0" / Lisa de 8'0"	•	•	•	•	•	•	•	•	•	•	•	•	•	•	•	•	•	•	•	•	•	•
Six Panel Seis paneles																						
Smooth 6'8" / Lisa de 6'8"	•	•	•	•	•	•	•	•	•	•	•	•	•	•	•	•	•	•	•	•	•	•
Textured 6'8" / Texturizada de 6'8"	•	•	•	•	•	•	•	•	•	•	•	•	•	•	•	•	•	•	•	•	•	•
Smooth 7'0" / Lisa de 7'0"	•	•	•	•	•	•	•	•	•	•	•	•	•	•	•	•	•	•	•	•	•	•
Textured 7'0" / Texturizada de 7'0"	•	•	•	•	•	•	•	•	•	•	•	•	•	•	•	•	•	•	•	•	•	•
Smooth 8'0" / Lisa de 8'0"	•	•	•	•	•	•	•	•	•	•	•	•	•	•	•	•	•	•	•	•	•	•
Textured 8'0" / Texturizada de 8'0"	•	•	•	•	•	•*	•	•	•	•	•	•	•	•	•	•	•	•	•	•	•	•
Cheyenne®																						
Smooth 6'8" / Lisa de 6'8"	•	•	•	•	•	•	•	•	•	•	•	•	•	•	•	•	•	•	•	•	•	•
Smooth 8'0" / Lisa de 8'0"	•	•	•	•	•	•	•	•	•	•	•	•	•	•	•	•	•	•	•	•	•	•
Glenview™																						
Smooth 6'8" / Lisa de 6'8"	•	•	•	•	•	•	•	•	•	•	•	•	•	•	•	•	•	•	•	•	•	•
Riverside™																						
Smooth 6'8" / Lisa de 6'8"	•	•	•	•	•	•	•	•	•	•	•	•	•	•	•	•	•	•	•	•	•	•
Smooth 7'0" / Lisa de 7'0"	•	•	•	•	•	•	•	•	•	•	•	•	•	•	•	•	•	•	•	•	•	•
Smooth 8'0" (6 Panel Equal) Lisa de 8'0" (6 paneles iguales)	•	•	•	•	•	•	•	•	•	•	•	•	•	•	•	•	•	•	•	•	•	•
Saddlebrook™																						
Smooth 6'8" / Lisa de 6'8"	•	•	•	•	•	•	•	•	•	•	•	•	•	•	•	•	•	•	•	•	•	•
Smooth 8'0" / Lisa de 8'0"	•	•	•	•	•	•	•	•	•	•	•	•	•	•	•	•	•	•	•	•	•	•
Vanity Mirror Puertas con espejo																						
Six Panel Textured 6'8" Seis paneles – texturizada 6'8"							•			•		•										
Two Panel Arch Top Textured 6'8" Dos paneles con arco – texturizada 6'8"							•			•		•										

Please note that some sizes are only available as a result of being trimmed from a larger skin. The trimming process may result in a stile width that is too narrow to accommodate a standard bore. To machine a standard bore with 2-3/8" backset on the lock hole and a 2-1/8" diameter bore, the outer stile measurements must be no less than 3-7/16" wide. Many skins have a lockrail that will accommodate a standard bore even when the stile width is too narrow. Textured refers to embossed wood-grain. Not all molded panel designs and sizes are available in all regions as stock products. Ask your Millwork Associate about special order and availability. •* Actually measures 19-13/16"

Recuerde que algunos tamaños sólo están disponibles al recortarlos de un revestimiento de mayor tamaño. El proceso de corte puede afectar el ancho de la puerta, haciéndola muy angosta para la perforación estándar. Para realizar una perforación estándar con un seguro posterior de 2-3/8 pulg. en el orificio del pestillo y una perforación de 2-1/8 pulg., el montante vertical exterior no puede tener un ancho menor de 3-7/16 pulg. Muchos revestimientos cuentan con un travesaño de cerradura para una perforación estándar, aunque el ancho del montante es muy delgado. El texturizado corresponde a la veta de madera en relieve. No todas las regiones cuentan con todos los diseños y tamaños de paneles con molduras en existencia. Consulta con un experto en ventanas y puertas acerca de pedidos especiales y disponibilidad. •* La medida real es de 19-13/16 pulg.



Masonite's Commitment

Masonite is continually creating new and innovative products that will make every home more beautiful and more enjoyable with the ultimate goal of adding more value to every home. Our products are designed and constructed to exacting standards and specifications. All materials – wood, fiberglass, steel and composites – are engineered and carefully selected to ensure lasting durability and performance. For individuals who are building, renovating or redecorating, Masonite products are certain to beautify and accentuate a wide array of architectural home styles.

El compromiso de Masonite

En Masonite estamos continuamente creando nuevos e innovadores productos para embellecer su hogar y ofrecerle mayor valor a su vivienda. Nuestros productos se diseñan y fabrican de acuerdo con las normas y especificaciones más rigurosas. Todos los materiales – madera, fibra de vidrio, acero y compuestos – se seleccionan y procesan para garantizar su durabilidad y funcionamiento. Si construye, renueva o redecora, los productos Masonite embellecerán y accentuarán una amplia variedad de estilos arquitectónicos.



Masonite®, "Masonite. The Beautiful Door.®", Environmentally Beautiful®, Palazzo®, Bellagio®, Capri®, Treviso®, Cheyenne®, Glenview®, Riverside®, Saddlebrook®, Crown®, Cashmere®, Jacquard™, Tapas™, Annapolis™, Centennial 10™, Centennial 15™, Falling Water™, Highlander™, Jasmine™, Mondrian™, Piedmont™, Stone Creek™, Summit™, Wysteria™, Safe 'N Sound® and Emerald™ are trademarks of Masonite International Corporation. Please check with your Masonite retailer for current warranty terms and conditions. Our continuing program of product improvement makes specification, design and product detail subject to change without notice. 6/10 Printed in the USA ©2010 by Masonite International Corporation

Masonite®, "Masonite. The Beautiful Door.®", Environmentally Beautiful®, Palazzo®, Bellagio®, Capri®, Treviso®, Cheyenne®, Glenview®, Riverside®, Saddlebrook®, Crown®, Cashmere®, Jacquard™, Tapas™, Annapolis™, Centennial 10™, Centennial 15™, Falling Water™, Highlander™, Jasmine™, Mondrian™, Piedmont™, Stone Creek™, Summit™, Wysteria™, Safe 'N Sound® y Emerald™ son marcas registradas de Masonite International Corporation. Favor consulte con su detallista de Masonite para los términos y condiciones actuales de garantía. Nuestro programa de mejoras continuas del producto implica que las especificaciones, diseño y detalles de los productos estén sujetos a cambios sin previo aviso. 6/10 Impreso en los EEUU ©2010 por Masonite International Corporation

www.masonite.com



Printed on paper containing
10% postconsumer recycled content



V301059